

جمهورية العراق
وزارة التخطيط - الجهاز المركزي للإحصاء



مسح الفنادق ومجمعات الإيواء السياحي لسنة 2018



احصاءات التجارة
2019

المحتويات

الصفحة	التفاصيل	الصفحة
1	مقدمة	1
1	مصادر البيانات	2
1	منهجية العمل	3
1	الشمول	4
1	مفاهيم وتعريف	5
2	حجم العينة والية احتسابها	6
2	تحليل النتائج	7
الصفحة	التفاصيل	الصفحة
5	المؤشرات الاجمالية لنشاط الفنادق ومجمعات الايواء السياحي ونسب التغيير للسنوات 2007-2018	1
6	المؤشرات الاجمالية لنشاط الفنادق ومجمعات الايواء السياحي حسب المحافظات لسنة 2018	2
7 - 11	عدد الفنادق والشقق والدور في المجمعات السياحية حسب درجة التصنيف والقطاع والمحافظة لسنة 2018	3
12	عدد الفنادق ومجمعات الايواء السياحي حسب المحافظة والكيان القانوني نوع المرفق السياحي لسنة 2018	4
13	عدد الفنادق ومجمعات الايواء السياحي حسب المحافظة وتوفر اجازة ممارسة مهنة لسنة 2018	5
14	عدد الفنادق ومجمعات الايواء السياحي حسب المحافظة وتوفر اجازة الصحية ونافيته لسنة 2018	6
15	عدد الفنادق ومجمعات الايواء السياحي حسب نوع الخدمة والمحافظة لسنة 2018	7
16	عدد الفنادق والشقق في المجمعات السياحية وعدد الغرف والأسرة وليالي المبيت والنزلاء والمحافظة لسنة 2018	8
17	عدد النزلاء وليالي المبيت حسب الجنسية والمحافظة للفنادق ومجمعات الايواء السياحي لسنة 2018	9
18	عدد ليالي المبيت حسب درجات التصنيف والمحافظة للفنادق ومجمعات الايواء السياحي لسنة 2018	10
19	عدد النزلاء حسب درجات التصنيف والمحافظة للفنادق ومجمعات الايواء السياحي لسنة 2018	11
20 - 23	عدد المشتغلين حسب الجنس والجنسية والقطاع والمحافظة للفنادق ومجمعات الايواء السياحي لسنة 2018	12
24 - 39	الأجور والمزايا المدفوعة للعاملين حسب الجنس والجنسية والقطاع والمحافظة للفنادق ومجمعات الايواء السياحي لسنة 2018	13
40	قيمة المزايا العينية المدفوعة للعاملين حسب المحافظة للفنادق ومجمعات الايواء السياحي لسنة 2018	14
41	قيمة المساهمة المنشأة لصالح العاملين حسب المحافظة للفنادق ومجمعات الايواء السياحي لسنة 2018	15
42 - 46	قيمة المشتريات والمبيعات والمخزون السلعي حسب المجموعة السلعية والمحافظة للفنادق ومجمعات الايواء السياحي لسنة 2018	16
47 - 65	قيمة وكمية المشتريات للمواد الغذائية الرئيسية حسب المحافظة والقطاع والمادة للفنادق ومجمعات الايواء السياحي لسنة 2018	17
66 - 78	قيمة خزين اول المدة والمشتريات والمبيعات وخزين اخر المدة حسب درجات التصنيف والقطاع للفنادق ومجمعات الايواء السياحي لسنة 2018	18
79	قيمة اجمالي الايرادات حسب انواعها والمحافظة للفنادق ومجمعات الايواء السياحي لسنة 2018	19
80 - 82	اجمالي قيمة الايرادات حسب درجات التصنيف والقطاع والمحافظة للفنادق ومجمعات الايواء السياحي لسنة 2018	20
83-85	قيمة المستلزمات السلعية حسب النوع والقطاع والمحافظة للفنادق ومجمعات الايواء السياحي لسنة 2018	21
86-88	قيمة المصروفات الخدمية حسب نوع المصروف والقطاع والمحافظة للفنادق ومجمعات الايواء السياحي لسنة 2018	22
89-91	قيمة المصروفات التحويلية حسب نوع المصروف والقطاع والمحافظة للفنادق ومجمعات الايواء السياحي لسنة 2018	23
92	قيمة اجمالي المستلزمات السلعية والمصروفات الخدمية والتحويلية حسب المحافظة للفنادق ومجمعات الايواء السياحي لسنة 2018	24
93	قيمة الفوائد والايجازات التقديرية حسب المحافظة للفنادق ومجمعات الايواء السياحي لسنة 2018	25

94	قيمة الموجودات الثابتة حسب المحافظة للفنادق ومجمعات الايواء السياحي لسنة 2018	26
95-97	قيمة الموجودات الثابتة في نهاية العام حسب نوعها والقطاع والمحافظة للفنادق ومجمعات الايواء السياحي لسنة 2018	27
98-102	قيمة الرصيد في نهاية العام حسب درجات التصنيف ونوع الموجود والمحافظة للفنادق ومجمعات الايواء السياحي لسنة 2018	28
الصفحة	الاشكال البيانية	الشكل
2	عدد الفنادق ومجمعات الايواء السياحي حسب السنوات	1
2	عدد الفنادق ومجمعات الايواء السياحي حسب درجات التصنيف	2
3	التوزيع النسبي لعدد النزلاء حسب المحافظات	3
3	التوزيع النسبي لمجموع ليالي المبيت حسب المحافظات	4
3	التوزيع النسبي لعدد المشتغلين حسب المحافظات	5
4	التوزيع النسبي لمجموع الاجور والمزايا المدفوعة حسب المحافظات	6
4	التوزيع النسبي لاجمالي الايرادات حسب المحافظات	7
4	التوزيع النسبي لاجمالي المصروفات حسب المحافظات	8
الصفحة	الخرائط	خارطة
103	عدد الفنادق ومجمعات الايواء السياحي حسب المحافظات لسنة 2018	1
105	عدد النزلاء حسب المحافظات لسنة 2018	3
107	عدد ليالي المبيت حسب المحافظات لسنة 2018	5

1- مقدمة

تكتسب السياحة أهمية كبيرة لمساهمتها في دعم الاقتصاد الوطني نتيجة لما تحقّقه من موارد مالية تساهم في عملية التنمية، كما تساهم في زيادة فرص العمل لقدرتها على استيعاب أعداد كبيرة من القوى العاملة ومن مختلف المستويات في الأنشطة السياحية المتعددة والمتشعبة والتي تشمل الفنادق والمطاعم وأماكن الراحة والأسواق التجارية والصناعات الشعبية وتعمل الموارد المالية المتحقّقة من السياحة على خلق التوازن في ميزان المدفوعات الأمر الذي يبرر حصولها على المساعدات المختلفة لتنميتها. وبما أن النشاط الفندقي والإيواء السياحي يعتبر أحد أهم مستلزمات العمل في السياحة، لذا يسر الجهاز المركزي للإحصاء أن يقدم نتائج تقرير إحصاء النشاط الفندقي والإيواء السياحي لسنة 2018 ضمن سلسلة التقارير الإحصائية الخاصة بهذا النشاط والتي تهدف إلى إلقاء الضوء على حجم الخدمات الفندقية والإيواء السياحي الموجودة في العراق، مساهمتها في الناتج المحلي للنشاط التجاري وكذلك على المستوى الوطني.

2- مصادر البيانات

الفنادق العاملة فعلا عدا المتوقفة .

3- منهجية العمل

- يتم تحديث إطار الفنادق سنوياً، خلال الفصل الأخير من السنة الإحصائية.
- تجمع البيانات ميدانياً خلال الفصل الأول من كل سنة عن السنة السابقة من قبل الباحثين الميدانيين في كافة المحافظات ووفق استمارة مخصصة لهذا الغرض سنوياً .
- يتم إدخال الاستمارات من قبل مديريات الإحصاء في المحافظات والمركز وفق برنامج Access المعد من قبل دائرة تكنولوجيا المعلومات .
- ترسل فيلات الإدخال إلى مديرية إحصاءات التجارة وتسلم إلى دائرة تكنولوجيا المعلومات لتجميعها وأعداد الجداول الإحصائية الخاصة وفق برنامج Excel في التقرير.

4 - الشمول

يشمل التقرير كافة الفنادق ومجمعات الإيواء السياحي العاملة فقط ذات درجات التصنيف السياحي والشعبية، في المحافظات عدا إقليم كردستان (دهوك، السليمانية، اربيل) ومحافظات (نينوى، الانبار) وذلك للظروف الأمنية الحالية ومحافظه ديالى لعدم وجود فنادق عاملة فيها أما بالنسبة للمحافظات (بغداد، كربلاء، نجف) فقد تم اخذ عينة.

5- مفاهيم وتعريف

الفندق: هو مكان الإقامة الذي يتخذ النزيل بدلاً عن مسكنه الذي يقيم فيه والذي تركه لفترة معينة وبهذا فان الفندق لا بد ان يكون على استعداد لتلبية رغبات وحاجات النزيل طيلة فترة مكوثه، ويشترط في الفندق إن يكون عدد الأماكن المتوفرة فيه تستوعب مجموعة أشخاص يزيد عن معدل عدد أفراد عائلة واحدة وتكون تحت إدارة موحدة وتقدم خدمات وتسهيلات تشمل خدمة الغرف والأسرة يوميا وتنظيف المرافق الصحية وتصنف الفنادق في درجات وفئات وفقاً للتسهيلات والخدمات التي تقدمها.

درجة تصنيف الفندق:- يقصد به تحديد مستوى خدمات وأثاث الفندق وعلى النحو التالي:

الدرجة الممتازة – وتشمل الفنادق ذات الخمس نجوم، **الدرجة الأولى –** وتشمل الفنادق ذات الأربع نجوم.

الدرجة الثانية – وتشمل الفنادق ذات الثلاث نجوم، **الدرجة الثالثة –** وتشمل الفنادق ذات النجمتان.

الدرجة الرابعة – وتشمل الفنادق ذات النجمة الواحدة، **الدرجة الخامسة (الشعبية).**

الغرف المشغولة: - عدد الغرف التي تم حجزها مدفوعة الأجر من قبل النزلاء لاستخدامها لغرض المبيت.

عدد النزلاء: - يمثل عدد الأشخاص الطبيعيين القاطنين في الفنادق لمدة لا تقل عن يوم من النزلاء الاجانب والمحليين.

عدد ليالي المبيت (الأسرة المشغولة): - تسجل على أساس (سرير / يوم) ويقصد بها عدد الليالي التي قضاها النزيل في الفندق وبمعنى آخر فهي مجموع الأسرة التي شغلها النزلاء خلال فترة معينة وتساوي (عدد الأسرة المشغولة في اليوم الأول + عددها في اليوم الثاني + عددها في اليوم الثالثالخ).

الكيان القانوني: - يقصد به الوضع المؤسسي للمنشأة من حيث عدد مالكيها ورأس المال العامل فيها وكيفية تسجيلها قانونا يقسم الى قطاع عام وقطاع خاص (فردى، ش مساهمة، ش. تضامنية، شركة ذات المسؤولية المحدودة).

أجور المنام: - قيمة المبالغ المدفوعة من قبل الزوار لقاء مبيتهم في الفندق ... ولا تتضمن المبالغ المدفوعة في الفندق لغرض اقتناء المواد الغذائية أو السكاكر والمشروبات ومشابه ذلك.

الإيرادات الفندقية (عدا أجور المنام) : - يقصد بها قيمة المبالغ المتحققة للفندق لقاء تقديمه خدمات معينة للزوار كإيرادات خدمات تقديم طعام أو خدمات مشروبات روحية أو خدمات حمام سباحة أو غسل كوي أو خدمات الانترنت أو تأجير سيارة ثابتة للفندق أو إقامة حفلات أو إي معارض في الفندق أو مشابه

6- حجم العينة وآلية احتسابها

- يحتسب على أساس عدد الفنادق لكل درجة تصنيف تبلغ 50 فندق فما فوق.
- تشمل الفنادق في كافة المحافظات شمول كامل عدا محافظات (بغداد، كربلاء، النجف) شملت بالعينة للدرجات الثانية والثالثة والرابعة والخامسة فقط.
- تم احتساب العينة بأسلوب العينة العشوائية الطبقية بطريقة منتظمة حسب درجة التصنيف والمحافظة

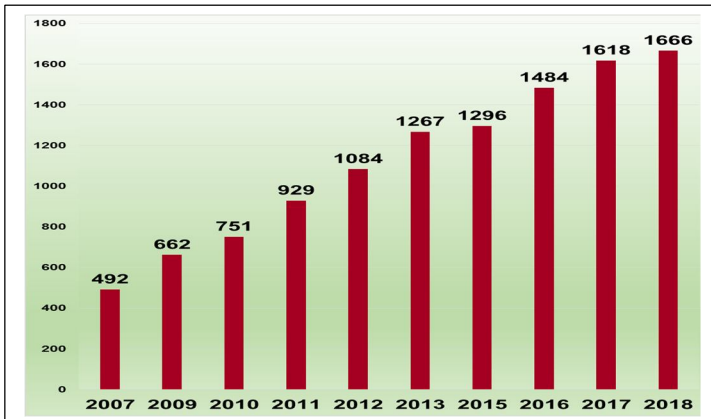
• تم احتساب العينة كما في المعادلة التالية: $\frac{Nh}{N} \times n = nh$

- حيث إن nh = حجم العينة في كل طبقة (في كل تصنيف) ، Nh = حجم الفنادق الكلي في كل تصنيف ، n = حجم العينة الكلي ، N = حجم المجتمع.

7- تحليل النتائج

1- عدد الفنادق ومجمعات الإيواء السياحي

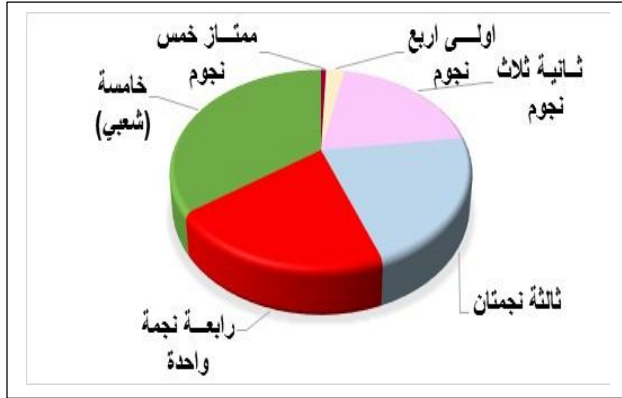
شكل (1) عدد الفنادق ومجمعات الإيواء السياحي حسب السنوات



بلغ عدد الفنادق ومجمعات الإيواء السياحي (1666) مرفقا سياحيا لسنة 2018 بنسبة زيادة مقدارها (3.0 %) عن سنة 2017 حيث كان عدد الفنادق ومجمعات الإيواء السياحي (1618) مرفقا سياحيا كما في جدول (1)، حيث احتلت محافظة كربلاء أعلى نسبة (44.9%) تليها محافظة النجف بنسبة (23.2%) تليها محافظة بغداد بنسبة (23.1%) ثم محافظة البصرة بنسبة (3.2%) جدول (2) (من إجمالي عدد الفنادق أما على مستوى القطاعات فقد شكل القطاع الخاص نسبة (99.6%) من إجمالي عدد الفنادق جدول (3).

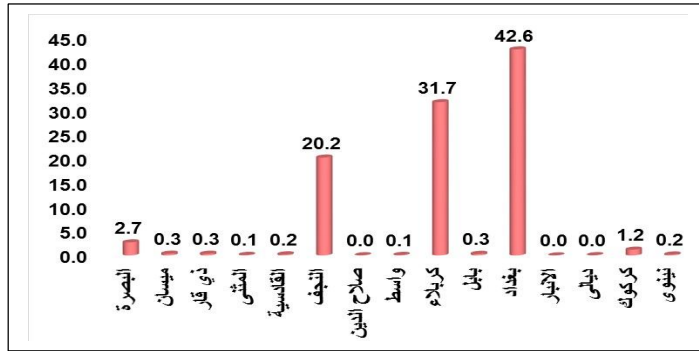
2- درجات التصنيف

شكل (2) عدد الفنادق ومجمعات الايواء السياحي حسب درجات التصنيف



شكلت فنادق الدرجة الممتازة (خمس نجوم) نسبة (0.7%) تركزت في، محافظة بغداد (7) فنادق، البصرة (3) فندق، وفندق واحد (كربلاء) في حين شكلت فنادق الدرجة الاولى (أربع نجوم) نسبة (2.4%)، شكلت فنادق الدرجة الثانية (ثلاث نجوم) نسبة (19.9%)، شكلت فنادق الدرجة الثالثة (نجمتان) نسبة (21.5%)، بينما شكلت فنادق الدرجة الرابعة (نجمة واحدة) نسبة (20.6%)، إما فنادق الدرجة الخامسة (شعبي) شكلت نسبة (35.0%) من إجمالي عدد الفنادق جدول (3).

شكل (3) التوزيع النسبي لعدد النزلاء حسب المحافظات %



3- عدد النزلاء

بلغ عدد النزلاء (6097) ألف نزير لسنة 2018 وبنسبة انخفاض مقدارها (0.5%) عن سنة 2017 الذي بلغ (6125) ألف نزير كما في (جدول 1) ، حيث احتلت محافظة بغداد أعلى نسبة (42.6%) تليها محافظة كربلاء نسبة (31.7%) تليها محافظة النجف بنسبة (20.2%) ومحافظة البصرة بنسبة (2.7%) من إجمالي عدد النزلاء كما في جدول (2).

شكل (4) التوزيع النسبي لمجموع ليالي المبيت حسب المحافظات



4. ليالي المبيت

بلغ مجموع ليالي المبيت (10696) ألف (سرير/يوم) لسنة 2018 بنسبة انخفاض مقدارها (10.3%) عن سنة 2017 حيث بلغ (11918) ألف (سرير/ يوم) (جدول 1)، حيث احتلت محافظة كربلاء أعلى نسبة (46.6%) ثم محافظة بغداد بنسبة (29.0%) تليها محافظة النجف بنسبة (15.4%) تليها محافظة البصرة بنسبة (3.5%) من إجمالي ليالي المبيت كما في جدول (2) .

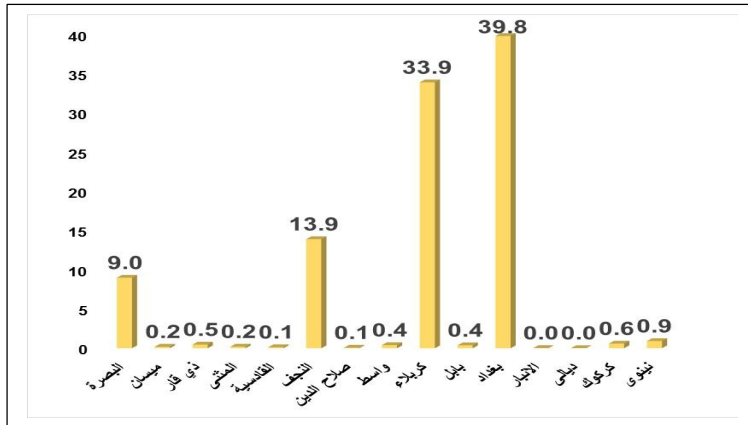
شكل (5) التوزيع النسبي لعدد المشتغلين حسب المحافظات %



5. عدد المشتغلين

بلغ عدد المشتغلين (8920) شتغلاً لسنة 2018 بنسبة انخفاض مقدارها (12.3%) عن سنة 2017 حيث بلغ عدد المشتغلين (10167) (جدول رقم 1)، حيث احتلت محافظة كربلاء أعلى نسبة (37.9%) تليها محافظة بغداد بنسبة (35.3%) تليها محافظة النجف بنسبة (14.7%) ثم محافظة البصرة بنسبة (7.1%) من إجمالي عدد المشتغلين كما في جدول (2).

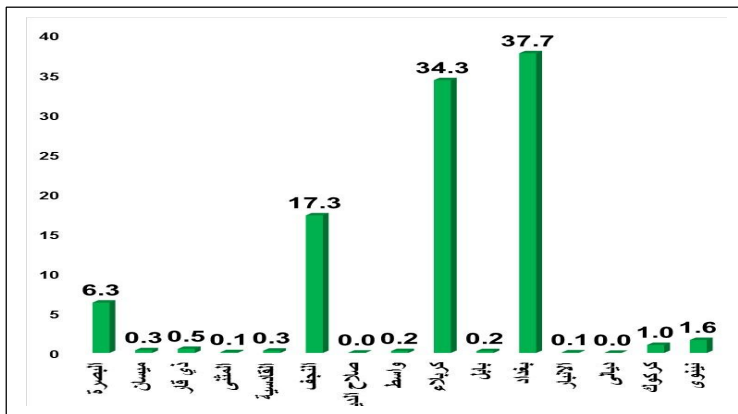
شكل (6) التوزيع النسبي لمجموع الأجور والمزايا المدفوعة حسب المحافظات %



6- مجموع الأجور

بلغ مجموع الأجور والمزايا المدفوعة (37860) مليون دينار لسنة 2018 وبنسبة انخفاض مقدارها (12.0%) عن سنة 2017 حيث بلغ مجموع الأجور والمزايا (43024) مليون دينار (جدول رقم 1)، حيث احتلت محافظة بغداد اعلى نسبة (39.8%) تليها محافظة كربلاء نسبة (33.9%) تليها محافظة النجف بنسبة (13.9%) ثم محافظة البصرة بنسبة (9.0%) من إجمالي الأجور والرواتب كما في جدول (2).

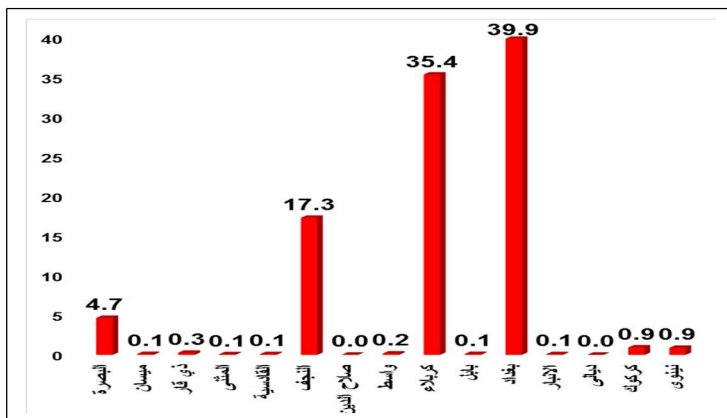
شكل (7) التوزيع النسبي لإجمالي الإيرادات حسب المحافظات %



7. إجمالي الإيرادات المتحققة

بلغ إجمالي الإيرادات المتحققة (266593) مليون دينار لسنة 2018 وبنسبة انخفاض مقدارها (15.8%) عن سنة 2017 حيث بلغت الإيرادات (316484) مليون دينار جدول (1)، حيث احتلت محافظة بغداد اعلى نسبة (37.7%) تليها محافظة كربلاء بنسبة (34.3%) تليها محافظة النجف بنسبة (17.3%) وتليها محافظة البصرة (6.3%) من إجمالي الإيرادات المتحققة كما في جدول (2).

شكل (8) التوزيع النسبي لإجمالي المصروفات حسب المحافظات %



8 - إجمالي المصروفات

بلغ إجمالي المصروفات (56577) مليون دينار لسنة 2018 وبنسبة انخفاض مقدارها (50.2%) عن سنة 2017 حيث بلغت المصروفات (113511) مليون دينار جدول (1)، حيث احتلت محافظة بغداد أعلى نسبة مصروفات مقدارها (39.9%) تليها محافظة كربلاء بنسبة (35.4%) تليها محافظة النجف بنسبة (17.3%) تليها محافظة البصرة بنسبة (4.7%) من إجمالي المصروفات كما في جدول (2).

المؤشرات الاجمالية لنشاط الفنادق ومجمعات الايواء السياحي ونسب التغير للسنوات (٢٠١٨-٢٠٠٧)

Gross indicators of hotels and tourist accommodation complexes activity and rate of change for(2007- 2018)

Table . (1)

جدول (١)

السنة	عدد الفنادق ومجمعات الايواء السياحي	معدل التغير السنوي %	عدد المشتغلين	معدل التغير السنوي %	مجموع الاجور والمزايا (مليون دينار)	معدل التغير السنوي %	عدد النزلاء (بالالف)	معدل التغير السنوي %	عدد ليالي المبيت (بالالف)	معدل التغير السنوي %	مجموع الايرادات (مليون دينار)	معدل التغير السنوي %	مجموع المصروفات (مليون دينار)	معدل التغير السنوي %
year	Number of hotels and tourism resorts	Annual change rate %	Number of employees	Annual change rate %	Total of wages and advantages (million dinar)	Annual change rate %	Number of guests (000)	Annual change rate %	Number of overnight stays (000)	Annual change rate %	Total revenues (million dinar)	Annual change rate %	Total expenses (million dinar)	Annual change rate %
2007	492	-	4574	-	12163	-	2490	-	4076	-	63768	-	11744	-
2009	662	16.0	6065	15.2	22225	35.2	2270	-4.5	6276	24.1	119035	36.6	23446	41.3
2010	751	13.4	6071	0.1	25438	14.5	3050	34.4	8943	42.5	144854	21.7	30172	28.7
2011	929	23.7	7109	17.1	25577	0.5	3874	27.0	10526	17.7	176273	21.7	53471	77.2
2012	1084	16.7	7491	5.4	32454	26.9	4474	15.5	12176	15.7	211492	20.0	64943	21.5
2013	1267	16.9	8830	17.9	50297	55.0	6321	41.3	14059	15.5	261392	23.6	69390	6.8
2015	1296	1.1	8182	-3.7	37822	-13.3	4922	-11.8	14294	0.8	417199	26.3	99975	20.0
2016	1484	14.5	9132	11.6	44475	17.6	7749	57.4	16736	17.1	356557	-14.5	122437	22.5
2017	1618	9.0	10167	11.3	43024	-3.3	6125	-21.0	11918	-28.8	316484	-11.2	113511	-7.3
2018	1666	3.0	8920	-12.3	37860	-12.0	6097	-0.5	10696	-10.3	266593	-15.8	56577	-50.2

2008 لا تتوفر بيانات بسبب انشغال الجهاز بأعمال التعداد
2014 لا تتوفر بيانات بسبب خلية ازمة التي تعرض لها البلد

المؤشرات الإجمالية لنشاط الفنادق ومجمعات الايواء السياحي حسب المحافظة لسنة ٢٠١٨

Gross indicators of hotels and tourism resorts activity by governorate for 2018

Table. (2)

جدول (٢)

Governorate	النسبة %	مجموع المصروفات (مليون دينار)	النسبة %	مجموع الايرادات (مليون دينار)	النسبة %	عدد ليالي المبيت	النسبة %	عدد النزلاء	النسبة %	مجموع الاجور والمزايا (مليون دينار)	النسبة %	عدد المشتغلين	النسبة %	عدد الفنادق ومجمعات الايواء السياحي	المحافظة
	Ratoi %	Total expense s (Mill I.D)	Ratoi %	Total revenues (Mill I.D)	Ratoi %	No. of overnight stays	Ratoi %	No. of guests	Ratoi %	Total wages and benefits (Mill I.D)	Ratoi %	No. of employees	Ratoi %	No. of hotels and tourist accommo	
Nineveh	0.9	500	1.6	4320	0.7	71199	0.2	11542	0.9	346	1.2	107	0.4	7	نينوى
Kirkuk	0.9	531	1.0	2660	3.1	336669	1.2	72093	0.6	223	1.2	105	2.0	34	كركوك
Diala	0.0	9	0.0	39	0.0	2784	0.0	2784	0.0	7	0.1	6	0.1	2	ديالى
Al-Anbar	0.1	53	0.1	161	0.0	4600	0.0	210	0.0	10	0.1	8	0.1	1	الانبار
Baghdad	39.9	22564	37.7	100450	29.0	3102870	42.6	2595931	39.8	15073	35.3	3150	23.1	385	بغداد
Babylon	0.1	63	0.2	598	0.2	20319	0.3	19443	0.4	142	0.4	34	0.4	7	بابل
Kerbela	35.4	20014	34.3	91435	46.6	4985738	31.7	1930195	33.9	12837	37.9	3377	44.9	748	كربلاء
Wasit	0.2	95	0.2	611	0.3	26890	0.1	5947	0.4	151	0.6	50	0.5	9	واسط
Salah Al-Deen	0.0	13	0.0	94	0.0	2044	0.0	1738	0.1	26	0.1	12	0.2	3	صلاح الدين
Al-Najaf	17.3	9785	17.3	46110	15.4	1647400	20.2	1232208	13.9	5266	14.7	1307	23.2	386	النجف
Al-Qadisiya	0.1	54	0.3	753	0.2	19981	0.2	12905	0.1	50	0.2	18	0.4	6	القادسية
Al-Muthanna	0.1	44	0.1	248	0.2	16961	0.1	6426	0.2	77	0.3	29	0.4	6	المتن
Thi-Qar	0.3	149	0.5	1354	0.5	54592	0.3	20841	0.5	177	0.6	55	0.6	10	ذي قار
Missan	0.1	66	0.3	893	0.3	30450	0.3	21065	0.2	73	0.3	26	0.5	9	ميسان
Al-Basrah	4.7	2637	6.3	16866	3.5	373208	2.7	163708	9.0	3404	7.1	636	3.2	53	البصرة
Total	100	56577	100	266592	100	10695705	100	6097036	100	37862	100	8920	100	1666	المجموع

عدد الفنادق والشقق والدور في المجمعات السياحية حسب درجة التصنيف والقطاع والمحافظه لسنة ٢٠١٨

Number of hotels, apartments and houses in tourism resorts complexes by classification , sector and governorate for 2018

Table. (3) Follow

جدول (٣) يتبع

Governorate	Tourism facility	Sector	المجموع	خامسة (شعبي)	رابعة نجمة واحدة	ثالثة نجمتان	ثانية ثلاث نجوم	اولى اربع نجوم	ممتاز خمس نجوم	القطاع	نوع المرفق	اسم المحافظة
			Total	Fifth class popular	Fourth class 1star	Third class 2star	Second class 3star	First class 4star	Upscale luxury 5star			
Nineveh	Hotels	Private	1	0	0	0	0	1	0	خاص	فندق	نينوى
		Mixed	1	0	0	0	0	1	0	مختلط		
		Total	2	0	0	0	0	2	0	مجموع		
	Apartments	Private	2	0	0	1	1	0	0	خاص	شقق	
		Mixed	0	0	0	0	0	0	0	مختلط		
		Total	2	0	0	1	1	0	0	مجموع		
	Tourist Complex	Private	1	0	0	0	1	0	0	خاص	مجمع سياحي	
		Mixed	2	0	0	0	0	2	0	مختلط		
		Total	3	0	0	0	1	2	0	مجموع		
	Total	Private	4	0	0	1	2	1	0	خاص	المجموع	
		Mixed	3	0	0	0	0	3	0	مختلط		
		Total	7	0	0	1	2	4	0	مجموع		
Kirkuk	Hotels	Private	32	25	1	2	3	1	0	خاص	فندق	كركوك
		Mixed	0	0	0	0	0	0	0	مختلط		
		Total	32	25	1	2	3	1	0	مجموع		
	Apartments	Private	2	1	0	0	0	1	0	خاص	شقق	
		Mixed	0	0	0	0	0	0	0	مختلط		
		Total	2	1	0	0	0	1	0	مجموع		
	Total	Private	34	26	1	2	3	2	0	خاص	المجموع	
		Mixed	0	0	0	0	0	0	0	مختلط		
		Total	34	26	1	2	3	2	0	مجموع		
Diala	Hotels	Private	2	1	1	0	0	0	0	خاص	فندق	ديالى
		Mixed	0	0	0	0	0	0	0	مختلط		
		Total	2	1	1	0	0	0	0	مجموع		

عدد الفنادق والشقق والدور في المجمعات السياحية حسب درجة التصنيف والقطاع والمحافظه لسنة ٢٠١٨

Number of hotels, apartments and houses in tourism resorts complexes by classification , sector and governorate for 2018

Con.Table. (3) Follow

تابع جدول (٣) يتبع

Governorate	Tourism facility	Sector	المجموع	خامسة (شعبي)	رابعة نجمة واحدة	ثالثة نجمتان	ثانية ثلاث نجوم	اولى اربع نجوم	ممتاز خمس نجوم	القطاع	نوع المرفق	اسم المحافظة
			Total	Fifth class popular	Fourth class 1star	Third class 2star	Second class 3star	First class 4star	Upscale luxury 5star			
Al-Anbar	Hotels	Private	1	0	0	0	1	0	0	خاص	فندق	الانبار
		Mixed	0	0	0	0	0	0	0	مختلط		
		Total	1	0	0	0	1	0	0	مجموع		
Baghdad	Hotels	Private	379	210	54	54	46	13	2	خاص	فندق	بغداد
		Mixed	5	0	0	0	0	0	5	مختلط		
		Total	384	210	54	54	46	13	7	مجموع		
	Apartments	Private	1	0	0	1	0	0	0	خاص	شقق	
		Mixed	0	0	0	0	0	0	0	مختلط		
		Total	1	0	0	1	0	0	0	مجموع		
	Total	Private	380	210	54	55	46	13	2	خاص	المجموع	
		Mixed	5	0	0	0	0	0	5	مختلط		
		Total	385	210	54	55	46	13	7	مجموع		
Babylon	Hotels	Private	7	2	1	1	3	0	0	خاص	فندق	بابل
		Mixed	0	0	0	0	0	0	0	مختلط		
		Total	7	2	1	1	3	0	0	مجموع		

عدد الفنادق والشقق والدور في المجمعات السياحية حسب درجة التصنيف والقطاع والمحافظه لسنة ٢٠١٨

Number of hotels, apartments and houses in tourism resorts complexes by classification , sector and governorate for 2018

Con.Table. (3) Follow

تابع جدول (٣) يتبع

Governorate	Tourism facility	Sector	المجموع	خامسة (شعبي)	رابعة نجمة واحدة	ثالثة نجمتان	ثانية ثلاث نجوم	اولى اربع نجوم	ممتاز خمس نجوم	القطاع	نوع المرفق	اسم المحافظة
			Total	Fifth class popular	Fourth class 1star	Third class 2star	Second class 3star	First class 4star	Upscale luxury 5star			
Kerbela	Hotels	Private	748	191	213	168	168	7	1	خاص	فندق	كربلاء
		Mixed	0	0	0	0	0	0	0	مختلط		
		Total	748	191	213	168	168	7	1	مجموع		
Wasit	Hotels	Private	8	6	0	0	1	1	0	خاص	فندق	واسط
		Mixed	0	0	0	0	0	0	0	مختلط		
		Total	8	6	0	0	1	1	0	مجموع		
	Apartments	Private	1	0	0	0	1	0	0	خاص	شقق	
		Mixed	0	0	0	0	0	0	0	مختلط		
		Total	1	0	0	0	1	0	0	مجموع		
	Total	Private	9	6	0	0	2	1	0	خاص	المجموع	
		Mixed	0	0	0	0	0	0	0	مختلط		
		Total	9	6	0	0	2	1	0	مجموع		
Salah Al-Deen	Apartments	Private	3	2	0	0	1	0	0	خاص	فندق	صلاح الدين
		Mixed	0	0	0	0	0	0	0	مختلط		
		Total	3	2	0	0	1	0	0	مجموع		

عدد الفنادق والشقق والدور في المجمعات السياحية حسب درجة التصنيف والقطاع والمحافظه لسنة ٢٠١٨

Number of hotels, apartments and houses in tourism resorts complexes by classification , sector and governorate for 2018

Con.Table. (3) Follow

تابع جدول (٣) يتبع

Governorate	Tourism facility	Sector	المجموع	خامسة (شعبي)	رابعة نجمة واحدة	ثالثة نجمتان	ثانية ثلاث نجوم	اولى اربع نجوم	ممتاز خمس نجوم	القطاع	نوع المرفق	اسم المحافظة
			Total	Fifth class popular	Fourth class 1star	Third class 2star	Second class 3star	First class 4star	Upscale luxury 5star			
Al-Najaf	Hotels	Private	385	107	60	118	93	7	0	خاص	فندق	النجف
		Mixed	0	0	0	0	0	0	0	مختلط		
		Total	385	107	60	118	93	7	0	مجموع		
	Tourist Complex	Private	1	0	0	0	0	1	0	خاص	مجمع سياحي	
		Mixed	0	0	0	0	0	0	0	مختلط		
		Total	1	0	0	0	0	1	0	مجموع		
	Total	Private	386	107	60	118	93	8	0	خاص	المجموع	
		Mixed	0	0	0	0	0	0	0	مختلط		
		Total	386	107	60	118	93	8	0	مجموع		
Al-Qadisiya	Hotels	Private	6	4	0	1	0	1	0	خاص	فندق	القادسية
		Mixed	0	0	0	0	0	0	0	مختلط		
		Total	6	4	0	1	0	1	0	مجموع		
Al- Muthanna	Hotels	Private	6	1	4	0	0	1	0	خاص	فندق	المتنى
		Mixed	0	0	0	0	0	0	0	مختلط		
		Total	6	1	4	0	0	1	0	مجموع		

عدد الفنادق والشقق والدور في المجمعات السياحية حسب درجة التصنيف والقطاع والمحافظه لسنة ٢٠١٨

Number of hotels, apartments and houses in tourism resorts complexes by classification , sector and governorate for 2018

Con.Table. (3)

تابع جدول (٣)

Governorate	Tourism facility	Sector	المجموع	خامسة (شعبي)	رابعة نجمة واحدة	ثالثة نجمتان	ثانية ثلاث نجوم	اولى اربع نجوم	ممتاز خمس نجوم	القطاع	نوع المرفق	اسم المحافظة
			Total	Fifth class popular	Fourth class 1star	Third class 2star	Second class 3star	First class 4star	Upscale luxury 5star			
Thi-Qar	Hotels	Private	10	5	5	0	0	0	0	خاص	فندق	ذي قار
		Mixed	0	0	0	0	0	0	0	مختلط		
		Total	10	5	5	0	0	0	0	مجموع		
Missan	Hotels	Private	9	5	0	2	2	0	0	خاص	فندق	ميسان
		Mixed	0	0	0	0	0	0	0	مختلط		
		Total	9	5	0	2	2	0	0	مجموع		
Al-Basrah	Hotels	Private	53	23	4	10	10	3	3	خاص	فندق	البصرة
		Mixed	0	0	0	0	0	0	0	مختلط		
		Total	53	23	4	10	10	3	3	مجموع		
Grand total	Hotels	Private	1650	582	343	356	328	35	6	خاص	فندق	المجموع العام
		Mixed	6	0	0	0	0	1	5	مختلط		
		Total	1656	582	343	356	328	36	11	مجموع		
	Apartments	Private	6	1	0	2	2	1	0	خاص	شقق	
		Mixed	0	0	0	0	0	0	0	مختلط		
		Total	6	1	0	2	2	1	0	مجموع		
	Tourist Complex	Private	2	0	0	0	1	1	0	خاص	مجمع سياحي	
		Mixed	2	0	0	0	0	2	0	مختلط		
		Total	4	0	0	0	1	3	0	مجموع		
	Total	Private	1658	583	343	358	331	37	6	خاص	المجموع	
		Mixed	8	0	0	0	0	3	5	مختلط		
		Total	1666	583	343	358	331	40	11	مجموع		

عدد الفنادق ومجمعات الايواء السياحي حسب المحافظة والكيان القانوني ونوع المرفق السياحي لسنة ٢٠١٨

Number of hotels, tourism resorts complexes by governorate, legal entity and type of tourist facility for 2018

Table . (4)

جدول (٤)

Governorate	عدد المرافق السياحية				الكيان القانوني						المحافظة
	Number of tourist facility				legal entity						
	مجموع المرافق السياحية	المجمعات للدور	المجمعات للشقق	الفنادق	المجموع	قطاع خاص				قطاع عام	
						ش.ذ.م.م	ش.تضامنية	ش.مساهمة	فردى		
Total	Number of complexes for homes	Number of complexes for apartments	Number of hotels	Total	Private sector				Public sector		
					With limited liability w.l.l	Partne-rship	Joint stock company	Individual			
Nineveh	7	3	2	2	7	0	0	3	4	0	نينوى
Kirkuk	34	0	2	32	34	0	0	0	34	0	كركوك
Diala	2	0	0	2	2	0	0	0	2	0	ديالى
Al-Anbar	1	0	0	1	1	0	0	0	1	0	الانبار
Baghdad	385	0	1	384	385	1	2	6	376	0	بغداد
Babylon	7	0	0	7	7	0	0	0	7	0	بابل
Kerbela	748	0	0	748	748	0	0	0	748	0	كربلاء
Wasit	9	0	0	9	9	0	0	0	9	0	واسط
Salah Al-Deen	3	0	0	3	3	0	0	0	3	0	صلاح الدين
Al-Najaf	386	1	0	385	386	0	0	30	356	0	النجف
Al-Qadisiya	6	0	0	6	6	0	0	0	6	0	القادسية
Al-Muthanna	6	0	0	6	6	0	0	0	6	0	المتنى
Thi-Qar	10	0	0	10	10	0	0	0	10	0	ذي قار
Missan	9	0	0	9	9	0	0	0	9	0	ميسان
Al-Basrah	53	0	0	53	53	3	0	1	49	0	البصرة
Grand total	1666	4	5	1657	1666	4	2	40	1620	0	المجموع العام

عدد الفنادق ومجمعات الايواء السياحي حسب المحافظة وتوفر اجازة ممارسة مهنة لسنة ٢٠١٨

Number of hotels, tourism resorts complexes by governorate, and provision of occupation license for 2018

Table . (5)

جدول (٥)

Governorate	المجموع	عدم توفر اجازة ممارسة مهنة	توفر اجازة ممارسة مهنة	اسم المحافظة
	Total	No license	License	
Nineveh	7	0	7	نينوى
Kirkuk	34	0	34	كركوك
Diala	2	0	2	ديالى
Al-Anbar	1	0	1	الانبار
Baghdad	385	0	385	بغداد
Babylon	7	1	6	بابل
Kerbela	748	0	748	كربلاء
Wasit	9	0	9	واسط
Salah Al-Deen	3	1	2	صلاح الدين
Al-Najaf	386	69	317	النجف
Al-Qadisiya	6	0	6	القادسية
Al-Muthanna	6	0	6	المتن
Thi-Qar	10	1	9	ذي قار
Missan	9	0	9	ميسان
Al-Basrah	53	24	29	البصرة
Grand total	1666	96	1570	المجموع العام

عدد الفنادق ومجمعات الايواء السياحي حسب المحافظة وتوفر الاجازة الصحية ونافذته لسنة ٢٠١٨

Number of hotels and tourism resort complexes by governorate and health license provision and validity for 2018

Table . (6)

جدول (٦)

Governorate	توفر الاجازة الصحية	توفر الاجازة الصحية			اسم المحافظة
		Health license			
	عدم توفر الاجازة الصحية	المجموع	اجازة صحية غير نافذة	اجازة صحية نافذة	
No Health license	Total	Invalid	Valid		
Nineveh	1	6	0	6	نينوى
Kirkuk	0	34	34	0	كركوك
Diala	0	2	0	2	ديالى
Al-Anbar	0	1	1	0	الانبار
Baghdad	0	385	1	384	بغداد
Babylon	0	7	2	5	بابل
Kerbela	0	748	0	748	كربلاء
Wasit	0	9	5	4	واسط
Salah Al-Deen	0	3	3	0	صلاح الدين
Al-Najaf	69	317	39	278	النجف
A-Qadisiya	0	6	0	6	القادسية
Al-Muthanna	0	6	0	6	المتن
Thi-Qar	0	10	1	9	ذي قار
Missan	0	9	0	9	ميسان
Al-Basrah	4	49	39	10	البصرة
Grand total	74	1592	125	1467	المجموع العام

عدد الفنادق ومجمعات الايواء السياحي حسب نوع الخدمة والمحافظه لسنة ٢٠١٨

Number of hotels, tourist accommodation complexes by services type, and governorate for 2018

Table. (7)

جدول (٧)

Governorate	عدد الفنادق ومجمعات الايواء السياحي التي تقدم خدمات			خدمات اخرى	بدالة داخلية	صالة رياضية	صالة الالعاب	الانترنت	خدمات صراف الي	خدمات مصرفية	خدمات ساحات سيارات	خدمات رحلات سياحية	خدمات صالة (منتدى)	خدمات حمام سباحة	خدمات غسل وكوي خدمات	خدمات مشروبات روحية	خدمات طعام	المحافظة
	المجموع	كلا	نعم															
	Number of hotels tourism resort that if its provide services			Other	Central	Sport hall	Play hall	Internet	ATM	Bank services	Parking services	Tour services	Hall services (forum)	Swim-ming pool	Laundry	Beverage	Food	
	Total	No	yes															
Nineveh	7	0	7	0	0	1	0	6	0	0	1	0	0	0	2	0	1	نينوى
Kirkuk	34	4	30	3	25	1	0	28	0	0	6	1	1	0	0	0	0	كركوك
Diala	2	0	2	0	0	0	0	2	0	0	1	0	0	2	1	0	0	ديالى
Al-Anbar	1	0	1	0	1	0	0	1	0	0	1	0	0	0	1	0	1	الانبار
Baghdad	385	9	376	13	147	9	5	340	9	5	15	1	11	7	90	2	49	بغداد
Babylon	7	2	5	0	5	0	0	5	0	0	4	0	4	0	3	0	5	بابل
Kerbela	748	0	748	10	265	1	1	713	1	0	1	0	1	0	51	0	165	كربلاء
Wasit	9	0	9	0	1	0	0	9	0	0	3	0	0	0	1	0	1	واسط
Salah Al-Deen	3	2	1	0	1	0	0	5	0	0	0	0	0	0	0	0	0	صلاح الدين
Al-Najaf	386	0	386	0	134	0	0	365	1	10	1	0	0	0	43	0	3	النجف
Al-Qadisiya	6	0	6	0	2	0	0	6	0	0	2	0	0	0	1	0	2	القادسية
Al-Muthanna	6	1	5	0	2	0	0	5	0	0	1	0	1	0	1	1	0	المثنى
Thi-Qar	10	0	10	0	3	0	0	9	2	1	0	0	1	0	1	0	3	ذي قار
Missan	9	4	5	0	0	0	0	5	0	0	0	0	0	0	0	0	0	ميسان
Al-Basrah	53	8	45	3	25	4	2	45	4	2	10	0	2	2	22	0	21	البصرة
Grand total	1666	30	1636	29	611	16	8	1544	17	18	46	2	21	11	217	3	251	المجموع العام

عدد الفنادق والشقق في المجمعات السياحية وعدد الغرف والأسرة وليالي المبيت والنزلاء حسب المحافظة لسنة ٢٠١٨

Number of hotels, apartments, in tourism complexes, rooms, beds, overnight stays and guests by and governorate for 2018

Table. (8)

جدول (٨)

Governorate	عدد النزلاء	عدد ليالي المبيت	عدد الاسرة	سويت	عدد الغرف			عدد الشقق في المجمع الواحد	عدد الفنادق	المحافظة
					المجموع	أخرى	للنزلاء			
	Number of guests	Number of overnight stays	Number of beds	Sweet	Number of rooms			Number of apartments in the complex	Number of hotels	
				Total	Other	For guests				
Nineveh	11542	71199	307	5	190	15	175	400	2	نينوى
Kirkuk	72093	336669	1665	7	845	79	766	30	32	كركوك
Diala	2784	2784	59	0	24	5	19	0	2	ديالى
Al-Anbar	210	4600	15	15	0	0	0	0	1	الانبار
Baghdad	2595931	3102870	29749	406	12520	1152	11368	111	340	بغداد
Babylon	19443	20319	291	63	287	18	269	0	7	بابل
Kerbela	1930195	4985738	72173	173	28325	1190	27135	0	714	كربلاء
Wasit	5947	26890	385	8	226	21	205	6	8	واسط
Salah Al-Deen	1738	2044	173	2	66	9	57	0	3	صلاح الدين
Al-Najaf	1232208	1647400	27065	16	11566	305	11261	0	364	النجف
Al-Qadisiya	12905	19981	249	8	140	0	140	0	6	القادسية
Al-Muthanna	6426	16961	267	4	144	30	114	0	6	المتن
Thi-Qar	20841	54592	410	23	300	42	258	0	10	ذي قار
Missan	21065	30450	345	0	182	27	155	0	9	ميسان
Al-Basrah	163708	373208	3682	45	2523	457	2066	0	53	البصرة
Grand total	6097036	10695705	136835	775	57338	3350	53988	547	1557	المجموع العام

عدد النزلاء ولبالي المبيت حسب الجنسية والمحافظه للفنادق ومجمعات الايواء السياحي لسنة ٢٠١٨

Number of guests and overnight stays by nationality, and governorate for 2018

Table. (9)

جدول (٩)

Governorate	المجموع		الاجانب		العرب		العراقيين		المحافظة
	سرير/ يوم	النزلاء	سرير/ يوم	النزلاء	سرير/ يوم	النزلاء	سرير/ يوم	النزلاء	
	Total		Foreigners		Arab		Iraqi		
	Bed / day	Guests	Bed / day	Guests	Bed / day	Guests	Bed / day	Guests	
Nineveh	71,199	11,542	48	22	23	16	71,128	11,504	نينوى
Kirkuk	336,669	72,093	0	0	0	0	336,669	72,093	كركوك
Diala	2,784	2,784	0	0	0	0	2,784	2,784	ديالى
Al-Anbar	4,600	210	0	0	0	0	4,600	210	الانبار
Baghdad	3,102,870	2,595,931	550,386	450,346	118,750	74,979	2,433,734	2,070,606	بغداد
Babylon	20,319	19,443	120	101	269	143	19,930	19,199	بابل
Kerbela	4,985,738	1,930,195	2,337,626	731,713	1,610,489	254,554	1,037,623	943,928	كربلاء
Wasit	26,890	5,947	67	30	13	7	26,810	5,910	واسط
Salah Al-Deen	2,044	1,738	0	0	0	0	2,044	1,738	صلاح الدين
Al-Najaf	1,647,400	1,232,208	799,831	609,986	79,590	59,453	767,979	562,769	النجف
Al-Qadisiya	19,981	12,905	80	61	17	16	19,884	12,828	القادسية
Al-Muthanna	16,961	6,426	8	7	1,743	61	15,210	6,358	المتن
Thi-Qar	54,592	20,841	432	148	0	0	54,160	20,693	ذي قار
Missan	30,450	21,065	0	0	0	0	30,450	21,065	ميسان
Al-Basrah	373,208	163,708	15,960	1,372	5,536	2,137	351,712	160,199	البصرة
Grand total	10,695,705	6,097,036	3,704,558	1,793,786	1,816,430	391,366	5,174,717	3,911,884	المجموع العام

عدد ليلي المبيت حسب درجات التصنيف والمحافظة للفنادق ومجمعات الايواء السياحي لسنة ٢٠١٨

Number of overnight stays by rate of classification, and governorate for 2018

Table . (10)

جدول (١٠)

Governorate	المجموع	ليالي المبيت						المحافظة
		overnight stays						
		خامسة (شعبي)	رابعة نجمة واحدة	ثالثة نجمتان	ثانية ثلاث نجوم	أولى اربع نجوم	ممتاز خمس نجوم	
Total	Fifth class popular	Fourth class 1 star	Third class 2 star	Second class 3 star	First class 4 star	Upscale luxury 5 star		
Nineveh	71,199	0	0	1,743	3,326	66,130	0	نينوى
Kirkuk	336,669	278,291	6,784	13,094	23,701	14,799	0	كركوك
Diala	2,784	1,604	1,180	0	0	0	0	ديالى
Al-Anbar	4,600	0	0	0	4,600	0	0	الانبار
Baghdad	3,102,870	1,523,305	518,164	402,766	320,726	118,584	219,325	بغداد
Babylon	20,319	6,597	2,539	2,170	9,013	0	0	بابل
Kerbela	4,985,738	879,200	1,114,962	1,382,195	1,533,895	63,974	11,512	كربلاء
Wasit	26,890	23,689	0	0	1,141	2,060	0	واسط
Salah Al-Deen	2,044	1,209	0	0	835	0	0	صلاح الدين
Al-Najaf	1,647,400	385,168	246,500	574,247	405,363	36,122	0	النجف
Al-Qadisiya	19,981	14,510	0	2,106	0	3,365	0	القادسية
Al-Muthanna	16,961	6,802	6,352	0	0	3,807	0	المتن
Thi-Qar	54,592	26,506	28,086	0	0	0	0	ذي قار
Missan	30,450	16,740	0	8,705	5,005	0	0	ميسان
Al-Basrah	373,208	162,487	23,270	57,329	64,159	23,718	42,245	البصرة
Grand total	10,695,705	3,326,108	1,947,837	2,444,355	2,371,764	332,559	273,082	المجموع العام

عدد النزلاء حسب درجات التصنيف والمحافظات للفنادق ومجمعات الايواء السياحي لسنة ٢٠١٨
Number of guests by rate of classification, and governorate for 2018

Table. (11)

جدول (١١)

governorate	المجموع	النزلاء						المحافظة
		guests						
		خامسة (شعبي)	رابعة نجمة واحدة	ثالثة نجمتان	ثانية ثلاث نجوم	اولى اربع نجوم	ممتاز خمس نجوم	
Total	Fifth class popular	Fourth class 1 star	Third class 2 star	Second class 3 star	First class 4 star	Upscale luxury 5 star		
Nineveh	11,542	0	0	1,692	2,772	7,078	0	نينوى
Kirkuk	72,093	41,047	3,220	8,750	9,032	10,044	0	كركوك
Diala	2,784	1,604	1,180	0	0	0	0	ديالى
Al-Anbar	210	0	0	0	210	0	0	الانبار
Baghdad	2,595,931	1,301,897	460,694	340,911	253,910	98,817	139,702	بغداد
Babylon	19,443	6,484	2,331	1,982	8,646	0	0	بابل
Kerbela	1,930,195	625,091	435,979	443,372	407,507	14,693	3,553	كربلاء
Wasit	5,947	4,086	0	0	1,044	817	0	واسط
Salah Al-Deen	1,738	1,028	0	0	710	0	0	صلاح الدين
Al-Najaf	1,232,208	238,095	177,310	517,929	262,752	36,122	0	النجف
Al-Qadisiya	12,905	8,164	0	1,843	0	2,898	0	القادسية
Al-Muthanna	6,426	228	3,535	0	0	2,663	0	المتن
Thi-Qar	20,841	10,101	10,740	0	0	0	0	ذي قار
Missan	21,065	11,010	0	6,365	3,690	0	0	ميسان
Al-Basrah	163,708	54,556	11,292	28,203	40,506	11,343	17,808	البصرة
Grand total	6,097,036	2,303,391	1,106,281	1,351,047	990,779	184,475	161,063	المجموع العام

عدد المشتغلين حسب الجنس والجنسية والقطاع والمحافظه للفنادق ومجمعات الايواء السياحي لسنة ٢٠١٨
 Number of workers by gender, nationality, sector and governorate for 2018

Table (12) - Follow

جدول (١٢) - يتبع

Governorate	Sector	Gender	المجموع				العاملون باجر								اصحاب الفنادق الذين يعملون بدون اجر				الجنس	القطاع	المحافظة
							عمال خدمات وتشغيل				اداريون										
			مجموع	اجانب	عرب	عراقيون	مجموع	اجانب	عرب	عراقيون	مجموع	اجانب	عرب	عراقيون	مجموع	اجانب	عرب	عراقيون			
			Total				Workers with pay								Owner worked without pay						
							Service workers and operators				Aadministrative										
Total	Foreigners	Arab	Iraqi	Total	Foreigners	Arab	Iraqi	Total	Foreigners	Arab	Iraqi	Total	Foreigners	Arab	Iraqi						
Nineveh	privite	Male	42	0	0	42	28	0	0	28	10	0	0	10	4	0	0	4	ذكور	خاص	نينوى
		Female	5	0	0	5	2	0	0	2	3	0	0	3	0	0	0	0	اناث		
		Total	47	0	0	47	30	0	0	30	13	0	0	13	4	0	0	4	مجموع		
	mixed	Male	56	0	0	56	39	0	0	39	17	0	0	17	0	0	0	0	ذكور	مختلط	
		Female	4	0	0	4	2	0	0	2	2	0	0	2	0	0	0	0	اناث		
		Total	60	0	0	60	41	0	0	41	19	0	0	19	0	0	0	0	مجموع		
	Total	Male	98	0	0	98	67	0	0	67	27	0	0	27	4	0	0	4	ذكور	مجموع	
		Female	9	0	0	9	4	0	0	4	5	0	0	5	0	0	0	0	اناث		
		Total	107	0	0	107	71	0	0	71	32	0	0	32	4	0	0	4	مجموع		
Kirkuk	privite	Male	104	3	0	101	25	3	0	22	39	0	0	39	40	0	0	40	ذكور	خاص	كركوك
		Female	1	0	0	1	0	0	0	0	1	0	0	1	0	0	0	0	اناث		
		Total	105	3	0	102	25	3	0	22	40	0	0	40	40	0	0	40	مجموع		
	mixed	Male	0	0	0	0	0	0	0	0	0	0	0	0	0	0	0	0	ذكور	مختلط	
		Female	0	0	0	0	0	0	0	0	0	0	0	0	0	0	0	0	اناث		
		Total	0	0	0	0	0	0	0	0	0	0	0	0	0	0	0	0	مجموع		
	Total	Male	104	3	0	101	25	3	0	22	39	0	0	39	40	0	0	40	ذكور	مجموع	
		Female	1	0	0	1	0	0	0	0	1	0	0	1	0	0	0	0	اناث		
		Total	105	3	0	102	25	3	0	22	40	0	0	40	40	0	0	40	مجموع		
Diala	privite	Male	5	0	0	5	2	0	0	2	0	0	0	3	0	0	0	3	ذكور	خاص	ديالى
		Female	1	0	0	1	0	0	0	0	1	0	0	1	0	0	0	0	اناث		
		Total	6	0	0	6	2	0	0	2	1	0	0	1	3	0	0	3	مجموع		
	mixed	Male	0	0	0	0	0	0	0	0	0	0	0	0	0	0	0	0	ذكور	مختلط	
		Female	0	0	0	0	0	0	0	0	0	0	0	0	0	0	0	0	اناث		
		Total	0	0	0	0	0	0	0	0	0	0	0	0	0	0	0	0	مجموع		
	Total	Male	5	0	0	5	2	0	0	2	0	0	0	3	0	0	0	3	ذكور	مجموع	
		Female	1	0	0	1	0	0	0	0	1	0	0	1	0	0	0	0	اناث		
		Total	6	0	0	6	2	0	0	2	1	0	0	1	3	0	0	3	مجموع		
Al-Anbar	privite	Male	6	0	0	6	2	0	0	2	3	0	0	3	1	0	0	1	ذكور	خاص	الأنبار
		Female	2	0	0	2	2	0	0	2	0	0	0	0	0	0	0	0	اناث		
		Total	8	0	0	8	4	0	0	4	3	0	0	3	1	0	0	1	مجموع		
	mixed	Male	0	0	0	0	0	0	0	0	0	0	0	0	0	0	0	0	ذكور	مختلط	
		Female	0	0	0	0	0	0	0	0	0	0	0	0	0	0	0	0	اناث		
		Total	0	0	0	0	0	0	0	0	0	0	0	0	0	0	0	0	مجموع		
	Total	Male	6	0	0	6	2	0	0	2	3	0	0	3	1	0	0	1	ذكور	مجموع	
		Female	2	0	0	2	2	0	0	2	0	0	0	0	0	0	0	0	اناث		
		Total	8	0	0	8	4	0	0	4	3	0	0	3	1	0	0	1	مجموع		

عدد المشتغلين حسب الجنس والجنسية والقطاع والمحافظات للفنادق ومجمعات الايواء السياحي لسنة ٢٠١٨
Number of workers by gender, nationality, sector and governorate for 2018

Con.Table . (12) - Follow

تابع جدول (١٢) - يتبع

Governorate	Sector	Gender	المجموع				العاملون باجر								اصحاب الفنادق الذين يعملون بدون اجر				الجنس	القطاع	المحافظة
							عمال خدمات وتشغيل				اداريون										
			مجموع	اجانب	عرب	عراقيون	مجموع	اجانب	عرب	عراقيون	مجموع	اجانب	عرب	عراقيون	مجموع	اجانب	عرب	عراقيون			
			Total				Workers with pay				Owner worked without pay										
				Service workers and operators				Aadministrative													
				Total	Foreigners	Arab	Iraqi	Total	Foreigners	Arab	Iraqi	Total	Foreigners	Arab	Iraqi	Total	Foreigners	Arab	Iraqi		
Baghdad	privite	Male	1904	150	4	1750	951	150	3	798	596	0	1	595	357	0	0	357	ذكور	خاص	بغداد
		Female	132	4	0	128	81	4	0	77	51	0	0	51	0	0	0	0	اناث		
		Total	2036	154	4	1878	1032	154	3	875	647	0	1	646	357	0	0	357	مجموع		
	mixed	Male	982	156	16	810	679	154	11	514	296	2	5	289	7	0	0	7	ذكور		
		Female	132	4	0	128	81	4	0	77	51	0	0	51	0	0	0	0	اناث		
		Total	1114	160	16	938	760	158	11	591	347	2	5	340	7	0	0	7	مجموع		
	Total	Male	2886	306	20	2560	1630	304	14	1312	892	2	6	884	364	0	0	364	ذكور		
		Female	264	8	0	256	162	8	0	154	102	0	0	102	0	0	0	0	اناث		
		Total	3150	314	20	2816	1792	312	14	1466	994	2	6	986	364	0	0	364	مجموع		
Babylon	privite	Male	32	0	0	32	18	0	0	18	6	0	0	6	8	0	0	8	ذكور	خاص	بابل
		Female	2	0	0	2	2	0	0	2	0	0	0	0	0	0	0	0	اناث		
		Total	34	0	0	34	20	0	0	20	6	0	0	6	8	0	0	8	مجموع		
	mixed	Male	0	0	0	0	0	0	0	0	0	0	0	0	0	0	0	0	ذكور		
		Female	0	0	0	0	0	0	0	0	0	0	0	0	0	0	0	0	اناث		
		Total	0	0	0	0	0	0	0	0	0	0	0	0	0	0	0	0	مجموع		
	Total	Male	32	0	0	32	18	0	0	18	6	0	0	6	8	0	0	8	ذكور		
		Female	2	0	0	2	2	0	0	2	0	0	0	0	0	0	0	0	اناث		
		Total	34	0	0	34	20	0	0	20	6	0	0	6	8	0	0	8	مجموع		
Kerbela	privite	Male	3377	472	9	2896	1443	463	4	976	1010	9	3	998	924	0	2	922	ذكور	خاص	كربلاء
		Female	0	0	0	0	0	0	0	0	0	0	0	0	0	0	0	0	اناث		
		Total	3377	472	9	2896	1443	463	4	976	1010	9	3	998	924	0	2	922	مجموع		
	mixed	Male	0	0	0	0	0	0	0	0	0	0	0	0	0	0	0	0	ذكور		
		Female	0	0	0	0	0	0	0	0	0	0	0	0	0	0	0	0	اناث		
		Total	0	0	0	0	0	0	0	0	0	0	0	0	0	0	0	0	مجموع		
	Total	Male	3377	472	9	2896	1443	463	4	976	1010	9	3	998	924	0	2	922	ذكور		
		Female	0	0	0	0	0	0	0	0	0	0	0	0	0	0	0	0	اناث		
		Total	3377	472	9	2896	1443	463	4	976	1010	9	3	998	924	0	2	922	مجموع		
Wasit	privite	Male	50	0	0	50	12	0	0	12	29	0	0	29	9	0	0	9	ذكور	خاص	واسط
		Female	0	0	0	0	0	0	0	0	0	0	0	0	0	0	0	0	اناث		
		Total	50	0	0	50	12	0	0	12	29	0	0	29	9	0	0	9	مجموع		
	mixed	Male	0	0	0	0	0	0	0	0	0	0	0	0	0	0	0	0	ذكور		
		Female	0	0	0	0	0	0	0	0	0	0	0	0	0	0	0	0	اناث		
		Total	0	0	0	0	0	0	0	0	0	0	0	0	0	0	0	0	مجموع		
	Total	Male	50	0	0	50	12	0	0	12	29	0	0	29	9	0	0	9	ذكور		
		Female	0	0	0	0	0	0	0	0	0	0	0	0	0	0	0	0	اناث		
		Total	50	0	0	50	12	0	0	12	29	0	0	29	9	0	0	9	مجموع		

عدد المشتغلين حسب الجنس والجنسية والقطاع والمحافظه للفنادق ومجمعات الايواء السياحي لسنة ٢٠١٨
Number of workers by gender, nationality, sector and governorate for 2018

Con.Table . (12) - Follow

تابع جدول (١٢) - يتبع

Governorate	Sector	Gender	المجموع				العاملون بأجر								اصحاب الفنادق الذين يعملون بدون اجر				الجنس	القطاع	المحافظة																
							عمال خدمات وتشغيل				اداريون																										
			مجموع				عراقيون				عرب				اجانب							مجموع				عراقيون				عرب				اجانب			
			Total				Workers with pay				Owner worked without pay																										
				Service workers and operators				Administrative																													
				Total	Foreigners	Arab	Iraqi	Total	Foreigners	Arab	Iraqi	Total	Foreigners	Arab	Iraqi	Total	Foreigners	Arab	Iraqi																		
Salah Al-Deen	privite	Male	9	0	0	9	1	0	0	1	5	0	0	5	3	0	0	3	ذكور	خاص	صلاح الدين																
		Female	3	0	0	3	3	0	0	3	0	0	0	0	0	0	0	0	اناث																		
		Total	12	0	0	12	4	0	0	4	5	0	0	5	3	0	0	3	مجموع																		
	mixed	Male	0	0	0	0	0	0	0	0	0	0	0	0	0	0	0	0	ذكور	مختلط																	
		Female	0	0	0	0	0	0	0	0	0	0	0	0	0	0	0	0	اناث																		
		Total	0	0	0	0	0	0	0	0	0	0	0	0	0	0	0	0	مجموع																		
	Total	Male	9	0	0	9	1	0	0	1	5	0	0	5	3	0	0	3	ذكور	مجموع																	
		Female	3	0	0	3	3	0	0	3	0	0	0	0	0	0	0	0	اناث																		
		Total	12	0	0	12	4	0	0	4	5	0	0	5	3	0	0	3	مجموع																		
Al-Najaf	privite	Male	1259	39	0	1220	600	39	0	561	436	0	0	436	223	0	0	223	ذكور	خاص	النجف																
		Female	48	0	0	48	28	0	0	28	20	0	0	20	0	0	0	0	اناث																		
		Total	1307	39	0	1268	628	39	0	589	456	0	0	456	223	0	0	223	مجموع																		
	mixed	Male	0	0	0	0	0	0	0	0	0	0	0	0	0	0	0	0	ذكور	مختلط																	
		Female	0	0	0	0	0	0	0	0	0	0	0	0	0	0	0	0	اناث																		
		Total	0	0	0	0	0	0	0	0	0	0	0	0	0	0	0	0	مجموع																		
	Total	Male	1259	39	0	1220	600	39	0	561	436	0	0	436	223	0	0	223	ذكور	مجموع																	
		Female	48	0	0	48	28	0	0	28	20	0	0	20	0	0	0	0	اناث																		
		Total	1307	39	0	1268	628	39	0	589	456	0	0	456	223	0	0	223	مجموع																		
Al-Qadisiya	privite	Male	15	0	0	15	2	0	0	2	7	0	0	7	6	0	0	6	ذكور	خاص	القادسية																
		Female	3	0	0	3	2	0	0	2	1	0	0	1	0	0	0	0	اناث																		
		Total	18	0	0	18	4	0	0	4	8	0	0	8	6	0	0	6	مجموع																		
	mixed	Male	0	0	0	0	0	0	0	0	0	0	0	0	0	0	0	0	ذكور	مختلط																	
		Female	0	0	0	0	0	0	0	0	0	0	0	0	0	0	0	0	اناث																		
		Total	0	0	0	0	0	0	0	0	0	0	0	0	0	0	0	0	مجموع																		
	Total	Male	15	0	0	15	2	0	0	2	7	0	0	7	6	0	0	6	ذكور	مجموع																	
		Female	3	0	0	3	2	0	0	2	1	0	0	1	0	0	0	0	اناث																		
		Total	18	0	0	18	4	0	0	4	8	0	0	8	6	0	0	6	مجموع																		
Al-Muthanna	privite	Male	29	0	0	29	19	0	0	19	4	0	0	4	6	0	0	6	ذكور	خاص	المثنى																
		Female	0	0	0	0	0	0	0	0	0	0	0	0	0	0	0	0	اناث																		
		Total	29	0	0	29	19	0	0	19	4	0	0	4	6	0	0	6	مجموع																		
	mixed	Male	0	0	0	0	0	0	0	0	0	0	0	0	0	0	0	0	ذكور	مختلط																	
		Female	0	0	0	0	0	0	0	0	0	0	0	0	0	0	0	0	اناث																		
		Total	0	0	0	0	0	0	0	0	0	0	0	0	0	0	0	0	مجموع																		
	Total	Male	29	0	0	29	19	0	0	19	4	0	0	4	6	0	0	6	ذكور	مجموع																	
		Female	0	0	0	0	0	0	0	0	0	0	0	0	0	0	0	0	اناث																		
		Total	29	0	0	29	19	0	0	19	4	0	0	4	6	0	0	6	مجموع																		

عدد المشتغلين حسب الجنس والجنسية والقطاع والمحافظه للفنادق ومجمعات الايواء السياحي لسنة ٢٠١٨
 Number of workers by gender, nationality, sector and governorate for 2018

Con Table (12)

تابع جدول (١٢)

Governorate	Sector	Gender	العاملون باجر												اصحاب الفنادق الذين يعملون بدون اجر				الجنس	القطاع	المحافظة
			المجموع				عمال خدمات وتشغيل				اداريون				مجموع	اجانب	عرب	عراقيون			
			مجموع	اجانب	عرب	عراقيون	مجموع	اجانب	عرب	عراقيون	مجموع	اجانب	عرب	عراقيون							
			Total				Workers with pay				Owner worked without pay										
Total	Foreigners	Arab	Iraqi	Total	Foreigners	Arab	Iraqi	Total	Foreigners	Arab	Iraqi	Total	Foreigners	Arab	Iraqi						
Thi-Qar	privite	Male	54	9	0	45	29	9	0	20	12	0	0	12	13	0	0	13	ذكور	خاص	ذي قار
		Female	1	0	0	1	0	0	0	0	1	0	0	1	0	0	0	0	اناث		
		Total	55	9	0	46	29	9	0	20	13	0	0	13	13	0	0	13	مجموع		
	mixed	Male	0	0	0	0	0	0	0	0	0	0	0	0	0	0	0	0	ذكور	مختلط	
		Female	0	0	0	0	0	0	0	0	0	0	0	0	0	0	0	0	اناث		
		Total	0	0	0	0	0	0	0	0	0	0	0	0	0	0	0	0	مجموع		
	Total	Male	54	9	0	45	29	9	0	20	12	0	0	12	13	0	0	13	ذكور	مجموع	
		Female	1	0	0	1	0	0	0	0	1	0	0	1	0	0	0	0	اناث		
		Total	55	9	0	46	29	9	0	20	13	0	0	13	13	0	0	13	مجموع		
Missan	privite	Male	26	0	0	26	8	0	0	8	7	0	0	7	11	0	0	11	ذكور	خاص	ميسان
		Female	0	0	0	0	0	0	0	0	0	0	0	0	0	0	0	0	اناث		
		Total	26	0	0	26	8	0	0	8	7	0	0	7	11	0	0	11	مجموع		
	mixed	Male	0	0	0	0	0	0	0	0	0	0	0	0	0	0	0	0	ذكور	مختلط	
		Female	0	0	0	0	0	0	0	0	0	0	0	0	0	0	0	0	اناث		
		Total	0	0	0	0	0	0	0	0	0	0	0	0	0	0	0	0	مجموع		
	Total	Male	26	0	0	26	8	0	0	8	7	0	0	7	11	0	0	11	ذكور	مجموع	
		Female	0	0	0	0	0	0	0	0	0	0	0	0	0	0	0	0	اناث		
		Total	26	0	0	26	8	0	0	8	7	0	0	7	11	0	0	11	مجموع		
Al-Basrah	privite	Male	613	32	6	575	413	32	0	381	146	0	6	140	54	0	0	54	ذكور	خاص	البيصرة
		Female	23	0	1	22	10	0	0	10	13	0	1	12	0	0	0	0	اناث		
		Total	636	32	7	597	423	32	0	391	159	0	7	152	54	0	0	54	مجموع		
	mixed	Male	0	0	0	0	0	0	0	0	0	0	0	0	0	0	0	0	ذكور	مختلط	
		Female	0	0	0	0	0	0	0	0	0	0	0	0	0	0	0	0	اناث		
		Total	0	0	0	0	0	0	0	0	0	0	0	0	0	0	0	0	مجموع		
	Total	Male	613	32	6	575	413	32	0	381	146	0	6	140	54	0	0	54	ذكور	مجموع	
		Female	23	0	1	22	10	0	0	10	13	0	1	12	0	0	0	0	اناث		
		Total	636	32	7	597	423	32	0	391	159	0	7	152	54	0	0	54	مجموع		
Grand total	privite	Male	7525	705	19	6801	3553	696	7	2850	2310	9	10	2291	1662	0	2	1660	ذكور	خاص	الاجمعي العام
		Female	221	4	1	216	130	4	0	126	91	0	1	90	0	0	0	0	اناث		
		Total	7746	709	20	7017	3683	700	7	2976	2401	9	11	2381	1662	0	2	1660	مجموع		
	mixed	Male	1038	156	16	866	718	154	11	553	313	2	5	306	7	0	0	7	ذكور	مختلط	
		Female	136	4	0	132	83	4	0	79	53	0	0	53	0	0	0	0	اناث		
		Total	1174	160	16	998	801	158	11	632	366	2	5	359	7	0	0	7	مجموع		
	Total	Male	8563	861	35	7667	4271	850	18	3403	2623	11	15	2597	1669	0	2	1667	ذكور	مجموع	
		Female	357	8	1	348	213	8	0	205	144	0	1	143	0	0	0	0	اناث		
		Total	8920	869	36	8015	4484	858	18	3608	2767	11	16	2740	1669	0	2	1667	مجموع		

الأجور والمزايا المدفوعة للعاملين حسب الجنس والجنسية والقطاع والمحافظه للفنادق ومجمعات الإيواء السياحي لسنة ٢٠١٨

Wages and benefits paid by gender, nationality, sector and governorate for 2018

Table (13) - Follow

Value: 1000 ID

القيمة :-ألف دينار

جدول (١٣) - يتبع

Ggovernorate	Sector	Nationality	مجموع الأجور والمزايا	المزايا			الأجور									الجنسية	القطاع	المحافظة
				المجموع			خدمات وتشغيل			إداريون								
			مجموع	إناث	ذكور	مجموع	إناث	ذكور	مجموع	إناث	ذكور	مجموع	إناث	ذكور				
			Total	Advantages			Total			Wages								
				Total	Female	Male	Total	Female	Male	Services and operators			Aadministrative					
Total	Total	Female	Male	Total	Female	Male	Total	Female	Male	Total	Female	Male						
Nineveh	Private	Iraqi	97042	0	0	0	97042	13200	83842	55742	3600	52142	41300	9600	31700	عراقيين	خاص	نينوى
		Arab	0	0	0	0	0	0	0	0	0	0	0	0	0	عرب		
		Foreigner	0	0	0	0	0	0	0	0	0	0	0	0	0	أجانب		
		Total	97042	0	0	0	97042	13200	83842	55742	3600	52142	41300	9600	31700	مجموع		
	Mixed	Iraqi	248478	0	0	0	248478	19524	228954	156810	8820	147990	91668	10704	80964	عراقيين	مختلط	
		Arab	0	0	0	0	0	0	0	0	0	0	0	0	0	عرب		
		Foreigner	0	0	0	0	0	0	0	0	0	0	0	0	0	أجانب		
		Total	248478	0	0	0	248478	19524	228954	156810	8820	147990	91668	10704	80964	مجموع		
	Total	Iraqi	345520	0	0	0	345520	32724	312796	212552	12420	200132	132968	20304	112664	عراقيين	مجموع	
		Arab	0	0	0	0	0	0	0	0	0	0	0	0	0	عرب		
		Foreigner	0	0	0	0	0	0	0	0	0	0	0	0	0	أجانب		
		Total	345520	0	0	0	345520	32724	312796	212552	12420	200132	132968	20304	112664	مجموع		

الأجور والمزايا المدفوعة للعاملين حسب الجنس والجنسية والقطاع والمحافظه للفنادق ومجمعات الإيواء السياحي لسنة ٢٠١٨

Wages and benefits paid by gender, nationality, sector and governorate for 2018

Table (13) - Follow

Value: 1000 ID

القيمة :-ألف دينار

تابع- جدول (١٣) - يتبع

Ggovernorate	Sector	Nationality	مجموع الأجور والمزايا	المزايا			الأجور									الجنسية	القطاع	المحافظة
				المجموع			خدمات وتشغيل			إداريون								
				مجموع	إناث	ذكور	مجموع	إناث	ذكور	مجموع	إناث	ذكور	مجموع	إناث	ذكور			
				Advantages			Total			Wages								
										Services and operators			Administrative					
Total	Total	Female	Male	Total	Female	Male	Total	Female	Male	Total	Female	Male						
Kirkuk	Private	Iraqi	211605	5505	150	5355	206100	3000	203100	59200	0	59200	146900	3000	143900	عراقيين	خاص	كركوك
		Arab	0	0	0	0	0	0	0	0	0	0	0	0	0	عرب		
		Foreigner	11100	300	0	300	10800	0	10800	10800	0	10800	0	0	0	أجانب		
		Total	222705	5805	150	5655	216900	3000	213900	70000	0	70000	146900	3000	143900	مجموع		
	Mixed	Iraqi	0	0	0	0	0	0	0	0	0	0	0	0	0	عراقيين	مختلط	
		Arab	0	0	0	0	0	0	0	0	0	0	0	0	0	عرب		
		Foreigner	0	0	0	0	0	0	0	0	0	0	0	0	0	أجانب		
		Total	0	0	0	0	0	0	0	0	0	0	0	0	0	مجموع		
	Total	Iraqi	211605	5505	150	5355	206100	3000	203100	59200	0	59200	146900	3000	143900	عراقيين	مجموع	
		Arab	0	0	0	0	0	0	0	0	0	0	0	0	0	عرب		
		Foreigner	11100	300	0	300	10800	0	10800	10800	0	10800	0	0	0	أجانب		
		Total	222705	5805	150	5655	216900	3000	213900	70000	0	70000	146900	3000	143900	مجموع		

الأجور والمزايا المدفوعة للعاملين حسب الجنس والجنسية والقطاع والمحافظه للفنادق ومجمعات الإيواء السياحي لسنة ٢٠١٨

Wages and benefits paid by gender, nationality, sector and governorate for 2018

Con.Table (13) - Follow

Value: 1000 ID

القيمة :-ألف دينار

تابع- جدول (١٣) - يتبع

Ggovernorate	Sector	Nationality	مجموع الأجور والمزايا	المزايا			الأجور									الجنسية	القطاع	المحافظة
				المجموع			خدمات وتشغيل			إداريون								
				مجموع	إناث	ذكور	مجموع	إناث	ذكور	مجموع	إناث	ذكور	مجموع	إناث	ذكور			
				Advantages			Total			Wages								
Total	Advantages			Total			Services and operators			Aadministrative								
	Total	Female	Male	Total	Female	Male	Total	Female	Male	Total	Female	Male						
Diala	Private	Iraqi	6600	0	0	0	6600	0	6600	6600	0	6600	0	0	0	عراقيين	خاص	ديالى
		Arab	0	0	0	0	0	0	0	0	0	0	0	0	0	عرب		
		Foreigner	0	0	0	0	0	0	0	0	0	0	0	0	0	أجانب		
		Total	6600	0	0	0	6600	0	6600	6600	0	6600	0	0	0	مجموع		
	Mixed	Iraqi	0	0	0	0	0	0	0	0	0	0	0	0	0	عراقيين	مختلط	
		Arab	0	0	0	0	0	0	0	0	0	0	0	0	0	عرب		
		Foreigner	0	0	0	0	0	0	0	0	0	0	0	0	0	أجانب		
		Total	0	0	0	0	0	0	0	0	0	0	0	0	0	مجموع		
	Total	Iraqi	6600	0	0	0	6600	0	6600	6600	0	6600	0	0	0	عراقيين	مجموع	
		Arab	0	0	0	0	0	0	0	0	0	0	0	0	0	عرب		
		Foreigner	0	0	0	0	0	0	0	0	0	0	0	0	0	أجانب		
		Total	6600	0	0	0	6600	0	6600	6600	0	6600	0	0	0	مجموع		

الأجور والمزايا المدفوعة للعاملين حسب الجنس والجنسية والقطاع والمحافظه للفنادق ومجمعات الإيواء السياحي لسنة ٢٠١٨

Wages and benefits paid by gender, nationality, sector and governorate for 2018

Con.Table (13) - Follow

Value: 1000 ID

القيمة :-ألف دينار

تابع- جدول (١٣) - يتبع

Governorate	Sector	Nationality	مجموع الأجور والمزايا	المزايا			الأجور									الجنسية	القطاع	المحافظة
				المجموع			خدمات وتشغيل			إداريون								
				مجموع	إناث	ذكور	مجموع	إناث	ذكور	مجموع	إناث	ذكور	مجموع	إناث	ذكور			
				Advantages			Total			Wages								
										Services and operators			Aadministrative					
Total	Total	Female	Male	Total	Female	Male	Total	Female	Male	Total	Female	Male						
Al-Anbar	Private	Iraqi	9800	1700	400	1300	8100	2400	5700	4500	2400	2100	3600	0	3600	عراقيين	خاص	الأنبار
		Arab	0	0	0	0	0	0	0	0	0	0	0	0	0	عرب		
		Foreigner	0	0	0	0	0	0	0	0	0	0	0	0	0	أجانب		
		Total	9800	1700	400	1300	8100	2400	5700	4500	2400	2100	3600	0	3600	مجموع		
	Mixed	Iraqi	0	0	0	0	0	0	0	0	0	0	0	0	0	عراقيين	مختلط	
		Arab	0	0	0	0	0	0	0	0	0	0	0	0	0	عرب		
		Foreigner	0	0	0	0	0	0	0	0	0	0	0	0	0	أجانب		
		Total	0	0	0	0	0	0	0	0	0	0	0	0	0	مجموع		
	Total	Iraqi	9800	1700	400	1300	8100	2400	5700	4500	2400	2100	3600	0	3600	عراقيين	مجموع	
		Arab	0	0	0	0	0	0	0	0	0	0	0	0	0	عرب		
		Foreigner	0	0	0	0	0	0	0	0	0	0	0	0	0	أجانب		
		Total	9800	1700	400	1300	8100	2400	5700	4500	2400	2100	3600	0	3600	مجموع		

الأجور والمزايا المدفوعة للعاملين حسب الجنس والجنسية والقطاع والمحافظه للفنادق ومجمعات الإيواء السياحي لسنة ٢٠١٨

Wages and benefits paid by gender, nationality, sector and governorate for 2018

Con.Table (13) - Follow

Value: 1000 ID

القيمة :- ألف دينار

تابع- جدول (١٣) - يتبع

Ggovernorate	Sector	Nationality	مجموع الأجور والمزايا	المزايا			الأجور									الجنسية	القطاع	المحافظة
				المجموع			خدمات وتشغيل			إداريون								
				مجموع	إناث	ذكور	مجموع	إناث	ذكور	مجموع	إناث	ذكور	مجموع	إناث	ذكور			
				Advantages			Total			Wages								
Total	Advantages			Total			Services and operators			Aadministrative								
	Total	Female	Male	Total	Female	Male	Total	Female	Male	Total	Female	Male						
Baghdad	Private	Iraqi	8320714	351359	18605	332754	7969355	664740	7304615	4168298	351040	3817258	3801057	313700	3487357	عراقيين	خاص	بغداد
		Arab	32650	250	0	250	32400	0	32400	18000	0	18000	14400	0	14400	عرب		
		Foreigner	583458	46194	0	46194	537264	0	537264	537264	0	537264	0	0	0	أجانب		
		Total	8936822	397803	18605	379198	8539019	664740	7874279	4723562	351040	4372522	3815457	313700	3501757	مجموع		
	Mixed	Iraqi	5235292	910685	132912	777773	4324607	654866	3669741	2462600	372600	2090000	1862007	282266	1579741	عراقيين	مختلط	
		Arab	108635	13359	0	13359	95276	0	95276	63600	0	63600	31676	0	31676	عرب		
		Foreigner	791770	47870	1800	46070	743900	17800	726100	725000	17800	707200	18900	0	18900	أجانب		
		Total	6135697	971914	134712	837202	5163783	672666	4491117	3251200	390400	2860800	1912583	282266	1630317	مجموع		
	Total	Iraqi	13556006	1262044	151517	1110527	12293962	1319606	10974356	6630898	723640	5907258	5663064	595966	5067098	عراقيين	مجموع	
		Arab	141285	13609	0	13609	127676	0	127676	81600	0	81600	46076	0	46076	عرب		
		Foreigner	1375228	94064	1800	92264	1281164	17800	1263364	1262264	17800	1244464	18900	0	18900	أجانب		
		Total	15072519	1369717	153317	1216400	13702802	1337406	12365396	7974762	741440	7233322	5728040	595966	5132074	مجموع		

الأجور والمزايا المدفوعة للعاملين حسب الجنس والجنسية والقطاع والمحافظه للفنادق ومجمعات الإيواء السياحي لسنة ٢٠١٨

Wages and benefits paid by gender, nationality, sector and governorate for 2018

Con.Table (13) - Follow

Value: 1000 ID

القيمة :-ألف دينار

تابع- جدول (١٣) - يتبع

Ggovernorate	Sector	Nationality	مجموع الأجور والمزايا	المزايا			الأجور									الجنسية	القطاع	المحافظة
				المجموع			خدمات وتشغيل			إداريون								
				مجموع	إناث	ذكور	مجموع	إناث	ذكور	مجموع	إناث	ذكور	مجموع	إناث	ذكور			
				Advantages			Total			Wages								
Total	Advantages			Total			Services and operators			Aadministrative								
	Total	Female	Male	Total	Female	Male	Total	Female	Male	Total	Female	Male						
Babylon	Private	Iraqi	141500	1200	0	1200	140300	8900	131400	94700	8900	85800	45600	0	45600	عراقيين	خاص	بابل
		Arab	0	0	0	0	0	0	0	0	0	0	0	0	0	عرب		
		Foreigner	0	0	0	0	0	0	0	0	0	0	0	0	0	أجانب		
		Total	141500	1200	0	1200	140300	8900	131400	94700	8900	85800	45600	0	45600	مجموع		
	Mixed	Iraqi	0	0	0	0	0	0	0	0	0	0	0	0	0	عراقيين	مختلط	
		Arab	0	0	0	0	0	0	0	0	0	0	0	0	0	عرب		
		Foreigner	0	0	0	0	0	0	0	0	0	0	0	0	0	أجانب		
		Total	0	0	0	0	0	0	0	0	0	0	0	0	0	مجموع		
	Total	Iraqi	141500	1200	0	1200	140300	8900	131400	94700	8900	85800	45600	0	45600	عراقيين	مجموع	
		Arab	0	0	0	0	0	0	0	0	0	0	0	0	0	عرب		
		Foreigner	0	0	0	0	0	0	0	0	0	0	0	0	0	أجانب		
		Total	141500	1200	0	1200	140300	8900	131400	94700	8900	85800	45600	0	45600	مجموع		

الأجور والمزايا المدفوعة للعاملين حسب الجنس والجنسية والقطاع والمحافظه للفنادق ومجمعات الإيواء السياحي لسنة ٢٠١٨

Wages and benefits paid by gender, nationality, sector and governorate for 2018

Con.Table (13) - Follow

Value: 1000 ID

القيمة :-ألف دينار

تابع- جدول (١٣) - يتبع

Ggovernorate	Sector	Nationality	مجموع الأجور والمزايا	المزايا			الأجور									الجنسية	القطاع	المحافظة	
				المجموع			خدمات وتشغيل			إداريون									
				مجموع	إناث	ذكور	مجموع	إناث	ذكور	مجموع	إناث	ذكور	مجموع	إناث	ذكور				
				Total	Advantages			Total			Wages								
											Services and operators			Aadministrative					
Total	Total	Female	Male	Total	Female	Male	Total	Female	Male	Total	Female	Male	Total	Female	Male				
Kerbela	Private	Iraqi	10408693	71205	1750	69455	10337488	143654	10193834	4718728	143654	4575074	5618760	0	5618760	عراقيين	خاص	كربلاء	
		Arab	38800	0	0	0	38800	0	38800	24000	0	24000	14800	0	14800	عرب			
		Foreigner	2389354	13755	0	13755	2375599	0		2316199	0	2316199	59400	0	59400	أجانب			
		Total	12836847	84960	1750	83210	12751887	143654	10232634	7058927	143654	6915273	5692960	0	5692960	مجموع			
	Mixed	Iraqi	0	0	0	0	0	0	0	0	0	0	0	0	0	عراقيين	مختلط		
		Arab	0	0	0	0	0	0	0	0	0	0	0	0	0	عرب			
		Foreigner	0	0	0	0	0	0	0	0	0	0	0	0	0	أجانب			
		Total	0	0	0	0	0	0	0	0	0	0	0	0	0	مجموع			
	Total	Iraqi	10408693	71205	1750	69455	10337488	143654	10193834	4718728	143654	4575074	5618760	0	5618760	عراقيين	مجموع		
		Arab	38800	0	0	0	38800	0	38800	24000	0	24000	14800	0	14800	عرب			
		Foreigner	2389354	13755	0	13755	2375599	0	#VALUE!	2316199	0	2316199	59400	0	59400	أجانب			
		Total	12836847	84960	1750	83210	12751887	143654	10232634	7058927	143654	6915273	5692960	0	5692960	مجموع			

الأجور والمزايا المدفوعة للعاملين حسب الجنس والجنسية والقطاع والمحافظه للفنادق ومجمعات الإيواء السياحي لسنة ٢٠١٨

Wages and benefits paid by gender, nationality, sector and governorate for 2018

Con.Table (13) - Follow

Value: 1000 ID

القيمة :-ألف دينار

تابع- جدول (١٣) - يتبع

Ggovernorate	Sector	Nationality	مجموع الأجور والمزايا	المزايا			الأجور									الجنسية	القطاع	المحافظة
				المجموع			خدمات وتشغيل			إداريون								
				مجموع	إناث	ذكور	مجموع	إناث	ذكور	مجموع	إناث	ذكور	مجموع	إناث	ذكور			
				Advantages			Total			Wages								
Total	Advantages			Total			Services and operators			Aadministrative								
	Total	Female	Male	Total	Female	Male	Total	Female	Male	Total	Female	Male						
Wasit	Private	Iraqi	151000	0	0	0	151000	0	151000	20400	0	20400	130600	0	130600	عراقيين	خاص	واسط
		Arab	0	0	0	0	0	0	0	0	0	0	0	0	0	عرب		
		Foreigner	0	0	0	0	0	0	0	0	0	0	0	0	0	أجانب		
		Total	151000	0	0	0	151000	0	151000	20400	0	20400	130600	0	130600	مجموع		
	Mixed	Iraqi	0	0	0	0	0	0	0	0	0	0	0	0	0	عراقيين	مختلط	
		Arab	0	0	0	0	0	0	0	0	0	0	0	0	0	عرب		
		Foreigner	0	0	0	0	0	0	0	0	0	0	0	0	0	أجانب		
		Total	0	0	0	0	0	0	0	0	0	0	0	0	0	مجموع		
	Total	Iraqi	151000	0	0	0	151000	0	151000	20400	0	20400	130600	0	130600	عراقيين	مجموع	
		Arab	0	0	0	0	0	0	0	0	0	0	0	0	0	عرب		
		Foreigner	0	0	0	0	0	0	0	0	0	0	0	0	0	أجانب		
		Total	151000	0	0	0	151000	0	151000	20400	0	20400	130600	0	130600	مجموع		

الأجور والمزايا المدفوعة للعاملين حسب الجنس والجنسية والقطاع والمحافظه للفنادق ومجمعات الإيواء السياحي لسنة ٢٠١٨

Wages and benefits paid by gender, nationality, sector and governorate for 2018

Con.Table (13) - Follow

Value: 1000 ID

القيمة :-ألف دينار

تابع- جدول (١٣) - يتبع

Ggovernorate	Sector	Nationality	مجموع الأجور والمزايا	المزايا			الأجور									الجنسية	القطاع	المحافظة	
				المجموع			خدمات وتشغيل			إداريون									
				مجموع	إناث	ذكور	مجموع	إناث	ذكور	مجموع	إناث	ذكور	مجموع	إناث	ذكور				
				Total	Advantages			Total			Wages								
											Services and operators			Aadministrative					
Total	Total	Female	Male	Total	Female	Male	Total	Female	Male	Total	Female	Male	Total	Female	Male				
Salah Al-Deen	Private	Iraqi	25650	0	0	0	25650	6750	18900	10350	6750	3600	15300	0	15300	عراقيين	خاص	صلاح الدين	
		Arab	0	0	0	0	0	0	0	0	0	0	0	0	0	عرب			
		Foreigner	0	0	0	0	0	0	0	0	0	0	0	0	0	أجانب			
		Total	25650	0	0	0	25650	6750	18900	10350	6750	3600	15300	0	15300	مجموع			
	Mixed	Iraqi	0	0	0	0	0	0	0	0	0	0	0	0	0	عراقيين	مختلط		
		Arab	0	0	0	0	0	0	0	0	0	0	0	0	0	عرب			
		Foreigner	0	0	0	0	0	0	0	0	0	0	0	0	0	أجانب			
		Total	0	0	0	0	0	0	0	0	0	0	0	0	0	مجموع			
	Total	Iraqi	25650	0	0	0	25650	6750	18900	10350	6750	3600	15300	0	15300	عراقيين	مجموع		
		Arab	0	0	0	0	0	0	0	0	0	0	0	0	0	عرب			
		Foreigner	0	0	0	0	0	0	0	0	0	0	0	0	0	أجانب			
		Total	25650	0	0	0	25650	6750	18900	10350	6750	3600	15300	0	15300	مجموع			

الأجور والمزايا المدفوعة للعاملين حسب الجنس والجنسية والقطاع والمحافظه للفنادق ومجمعات الإيواء السياحي لسنة ٢٠١٨

Wages and benefits paid by gender, nationality, sector and governorate for 2018

Con.Table (13) - Follow

Value: 1000 ID

القيمة :-ألف دينار

تابع- جدول (١٣) - يتبع

Governorate	Sector	Nationality	مجموع الأجور والمزايا	المزايا			الأجور									الجنسية	القطاع	المحافظة	
				المجموع			خدمات وتشغيل			إداريون									
				مجموع	إناث	ذكور	مجموع	إناث	ذكور	مجموع	إناث	ذكور	مجموع	إناث	ذكور				
				Total	Advantages			Total			Wages								
					Total	Female	Male	Total	Female	Male	Services and operators			Administrative					
Total	Total	Female	Male	Total	Female	Male	Total	Female	Male	Total	Female	Male	Total	Female	Male				
Al-Najaf	Private	Iraqi	5182632	43594	0	43594	5139038	217080	4921958	2597798	129360	2468438	2541240	87720	2453520	عراقيين	خاص	التحف	
		Arab	0	0	0	0	0	0	0	0	0	0	0	0	0	عرب			
		Foreigner	83320	1000	0	1000	82320	0	82320	82320	0	82320	0	0	0	أجانب			
		Total	5265952	44594	0	44594	5221358	217080	5004278	2680118	129360	2550758	2541240	87720	2453520	مجموع			
	Mixed	Iraqi	0	0	0	0	0	0	0	0	0	0	0	0	0	عراقيين	مختلط		
		Arab	0	0	0	0	0	0	0	0	0	0	0	0	0	عرب			
		Foreigner	0	0	0	0	0	0	0	0	0	0	0	0	0	أجانب			
		Total	0	0	0	0	0	0	0	0	0	0	0	0	0	مجموع			
	Total	Iraqi	5182632	43594	0	43594	5139038	217080	4921958	2597798	129360	2468438	2541240	87720	2453520	عراقيين	مجموع		
		Arab	0	0	0	0	0	0	0	0	0	0	0	0	0	عرب			
		Foreigner	83320	1000	0	1000	82320	0	82320	82320	0	82320	0	0	0	أجانب			
		Total	5265952	44594	0	44594	5221358	217080	5004278	2680118	129360	2550758	2541240	87720	2453520	مجموع			

الأجور والمزايا المدفوعة للعاملين حسب الجنس والجنسية والقطاع والمحافظه للفنادق ومجمعات الإيواء السياحي لسنة ٢٠١٨

Wages and benefits paid by gender, nationality, sector and governorate for 2018

Con.Table (13) - Follow

Value: 1000 ID

القيمة :-ألف دينار

تابع- جدول (١٣) - يتبع

Governorate	Sector	Nationality	مجموع الأجور والمزايا	المزايا			الأجور									الجنسية	القطاع	المحافظة	
							المجموع			خدمات وتشغيل			إداريون						
				مجموع	إناث	ذكور	مجموع	إناث	ذكور	مجموع	إناث	ذكور	مجموع	إناث	ذكور				
				Total	Advantages			Total			Wages								
											Services and operators			Aadministrative					
Total	Total	Female	Male	Total	Female	Male	Total	Female	Male	Total	Female	Male	Total	Female	Male				
Al-Qadisiya	Private	Iraqi	50250	1050	300	750	49200	10200	39000	16800	7200	9600	32400	3000	29400	عراقيين	خاص	القادسية	
		Arab	0	0	0	0	0	0	0	0	0	0	0	0	0	عرب			
		Foreigner	0	0	0	0	0	0	0	0	0	0	0	0	0	أجانب			
		Total	50250	1050	300	750	49200	10200	39000	16800	7200	9600	32400	3000	29400	مجموع			
	Mixed	Iraqi	0	0	0	0	0	0	0	0	0	0	0	0	0	عراقيين	مختلط		
		Arab	0	0	0	0	0	0	0	0	0	0	0	0	0	عرب			
		Foreigner	0	0	0	0	0	0	0	0	0	0	0	0	0	أجانب			
		Total	0	0	0	0	0	0	0	0	0	0	0	0	0	مجموع			
	Total	Iraqi	50250	1050	300	750	49200	10200	39000	16800	7200	9600	32400	3000	29400	عراقيين	مجموع		
		Arab	0	0	0	0	0	0	0	0	0	0	0	0	0	عرب			
		Foreigner	0	0	0	0	0	0	0	0	0	0	0	0	0	أجانب			
		Total	50250	1050	300	750	49200	10200	39000	16800	7200	9600	32400	3000	29400	مجموع			

الأجور والمزايا المدفوعة للعاملين حسب الجنس والجنسية والقطاع والمحافظه للفنادق ومجمعات الإيواء السياحي لسنة ٢٠١٨

Wages and benefits paid by gender, nationality, sector and governorate for 2018

Con.Table (13) - Follow

Value: 1000 ID

القيمة :- ألف دينار

تابع- جدول (١٣) - يتبع

Ggovernorate	Sector	Nationality	مجموع الأجور والمزايا	المزايا			الأجور									الجنسية	القطاع	المحافظة
				المجموع			خدمات وتشغيل			إداريون								
			مجموع	إناث	ذكور	مجموع	إناث	ذكور	مجموع	إناث	ذكور	مجموع	إناث	ذكور				
			Total	Advantages			Total			Wages								
				Total	Female	Male	Total	Female	Male	Services and operators			Aadministrative					
Total	Female	Male	Total	Female	Male	Total	Female	Male	Total	Female	Male	Total	Female	Male				
Al-Muthanna	Private	Iraqi	77010	4050	0	4050	72960	0	72960	61800	0	61800	11160	0	11160	عراقيين	خاص	المثنى
		Arab	0	0	0	0	0	0	0	0	0	0	0	0	0	عرب		
		Foreigner	0	0	0	0	0	0	0	0	0	0	0	0	0	أجانب		
		Total	77010	4050	0	4050	72960	0	72960	61800	0	61800	11160	0	11160	مجموع		
	Mixed	Iraqi	0	0	0	0	0	0	0	0	0	0	0	0	0	عراقيين	مختلط	
		Arab	0	0	0	0	0	0	0	0	0	0	0	0	0	عرب		
		Foreigner	0	0	0	0	0	0	0	0	0	0	0	0	0	أجانب		
		Total	0	0	0	0	0	0	0	0	0	0	0	0	0	مجموع		
	Total	Iraqi	77010	4050	0	4050	72960	0	72960	61800	0	61800	11160	0	11160	عراقيين	مجموع	
		Arab	0	0	0	0	0	0	0	0	0	0	0	0	0	عرب		
		Foreigner	0	0	0	0	0	0	0	0	0	0	0	0	0	أجانب		
		Total	77010	4050	0	4050	72960	0	72960	61800	0	61800	11160	0	11160	مجموع		

الأجور والمزايا المدفوعة للعاملين حسب الجنس والجنسية والقطاع والمحافظه للفنادق ومجمعات الإيواء السياحي لسنة ٢٠١٨

Wages and benefits paid by gender, nationality, sector and governorate for 2018

Con.Table (13) - Follow

Value: 1000 ID

القيمة :-ألف دينار

تابع- جدول (١٣) - يتبع

Ggovernorate	Sector	Nationality	مجموع الأجور والمزايا	المزايا			الأجور									الجنسية	القطاع	المحافظة
				المجموع			خدمات وتشغيل			إداريون								
				مجموع	إناث	ذكور	مجموع	إناث	ذكور	مجموع	إناث	ذكور	مجموع	إناث	ذكور			
				Advantages			Total			Wages								
Total							Services and operators			Aadministrative								
	Total	Female	Male	Total	Female	Male	Total	Female	Male	Total	Female	Male						
Thi-Qar	Private	Iraqi	141000	0	0	0	141000	4200	136800	94200	0	94200	46800	4200	42600	عراقيين	خاص	ذي قار
		Arab	0	0	0	0	0	0	0	0	0	0	0	0	0	عرب		
		Foreigner	36350	0	0	0	36350	0	36350	36350	0	36350	0	0	0	أجانب		
		Total	177350	0	0	0	177350	4200	173150	130550	0	130550	46800	4200	42600	مجموع		
	Mixed	Iraqi	0	0	0	0	0	0	0	0	0	0	0	0	0	عراقيين	مختلط	
		Arab	0	0	0	0	0	0	0	0	0	0	0	0	0	عرب		
		Foreigner	0	0	0	0	0	0	0	0	0	0	0	0	0	أجانب		
		Total	0	0	0	0	0	0	0	0	0	0	0	0	0	مجموع		
	Total	Iraqi	141000	0	0	0	141000	4200	136800	94200	0	94200	46800	4200	42600	عراقيين	مجموع	
		Arab	0	0	0	0	0	0	0	0	0	0	0	0	0	عرب		
		Foreigner	36350	0	0	0	36350	0	36350	36350	0	36350	0	0	0	أجانب		
		Total	177350	0	0	0	177350	4200	173150	130550	0	130550	46800	4200	42600	مجموع		

الأجور والمزايا المدفوعة للعاملين حسب الجنس والجنسية والقطاع والمحافظه للفنادق ومجمعات الإيواء السياحي لسنة ٢٠١٨

Wages and benefits paid by gender, nationality, sector and governorate for 2018

Con.Table (13) - Follow

Value: 1000 ID

القيمة :- ألف دينار

تابع- جدول (١٣) - يتبع

Governorate	Sector	Nationality	مجموع الأجور والمزايا	المزايا			الأجور									الجنسية	القطاع	المحافظة
				المجموع			خدمات وتشغيل			إداريون								
				مجموع	إناث	ذكور	مجموع	إناث	ذكور	مجموع	إناث	ذكور	مجموع	إناث	ذكور			
				Advantages			Total			Wages								
										Services and operators			Administrative					
Total	Total	Female	Male	Total	Female	Male	Total	Female	Male	Total	Female	Male						
	Private	Iraqi	73200	0	0	0	73200	0	73200	38400	0	38400	34800	0	34800	عراقيين	خاص	ميسان
		Arab	0	0	0	0	0	0	0	0	0	0	0	0	0	عرب		
		Foreigner	0	0	0	0	0	0	0	0	0	0	0	0	0	أجانب		
		Total	73200	0	0	0	73200	0	73200	38400	0	38400	34800	0	34800	مجموع		
	Mixed	Iraqi	0	0	0	0	0	0	0	0	0	0	0	0	0	عراقيين	مختلط	
		Arab	0	0	0	0	0	0	0	0	0	0	0	0	0	عرب		
		Foreigner	0	0	0	0	0	0	0	0	0	0	0	0	0	أجانب		
		Total	0	0	0	0	0	0	0	0	0	0	0	0	0	مجموع		
	Total	Iraqi	73200	0	0	0	73200	0	73200	38400	0	38400	34800	0	34800	عراقيين	مجموع	
		Arab	0	0	0	0	0	0	0	0	0	0	0	0	0	عرب		
		Foreigner	0	0	0	0	0	0	0	0	0	0	0	0	0	أجانب		
		Total	73200	0	0	0	73200	0	73200	38400	0	38400	34800	0	34800	مجموع		

الأجور والمزايا المدفوعة للعاملين حسب الجنس والجنسية والقطاع والمحافظه للفنادق ومجمعات الإيواء السياحي لسنة ٢٠١٨

Wages and benefits paid by gender, nationality, sector and governorate for 2018

Con.Table (13) - Follow

Value: 1000 ID

القيمة :-ألف دينار

تابع- جدول (١٣) - يتبع

Ggovernorate	Sector	Nationality	مجموع الأجور والمزايا	المزايا			الأجور									الجنسية	القطاع	المحافظة
				المجموع			خدمات وتشغيل			إداريون								
				مجموع	إناث	ذكور	مجموع	إناث	ذكور	مجموع	إناث	ذكور	مجموع	إناث	ذكور			
				Advantages			Total			Wages								
Total	Advantages			Total			Services and operators			Aadministrative								
	Total	Female	Male	Total	Female	Male	Total	Female	Male	Total	Female	Male						
Al-Basrah	Private	Iraqi	3040684	19300	500	18800	3021384	132524	2888860	2020416	56880	1963536	1000968	75644	925324	عراقيين	خاص	البيصرة
		Arab	209050	250	250	0	208800	7200	201600	0	0	0	208800	7200	201600	عرب		
		Foreigner	154584	0	0	0	154584	0	154584	154584	0	154584	0	0	0	أجانب		
		Total	3404318	19550	750	18800	3384768	139724	3245044	2175000	56880	2118120	1209768	82844	1126924	مجموع		
	Mixed	Iraqi	0	0	0	0	0	0	0	0	0	0	0	0	0	عراقيين	مختلط	
		Arab	0	0	0	0	0	0	0	0	0	0	0	0	0	عرب		
		Foreigner	0	0	0	0	0	0	0	0	0	0	0	0	0	أجانب		
		Total	0	0	0	0	0	0	0	0	0	0	0	0	0	مجموع		
	Total	Iraqi	3040684	19300	500	18800	3021384	132524	2888860	2020416	56880	1963536	1000968	75644	925324	عراقيين	مجموع	
		Arab	209050	250	250	0	208800	7200	201600	0	0	0	208800	7200	201600	عرب		
		Foreigner	154584	0	0	0	154584	0	154584	154584	0	154584	0	0	0	أجانب		
		Total	3404318	19550	750	18800	3384768	139724	3245044	2175000	56880	2118120	1209768	82844	1126924	مجموع		

الأجور والمزايا المدفوعة للعاملين حسب الجنس والجنسية والقطاع والمحافظه للفنادق ومجمعات الإيواء السياحي لسنة ٢٠١٨

Wages and benefits paid by gender, nationality, sector and governorate for 2018

Con.Table (13)

Value: 1000 ID

القيمة :-ألف دينار

تابع- جدول (١٣)

Ggovernorate	Sector	Nationality	مجموع الأجور والمزايا	المزايا			الأجور									الجنسية	القطاع	المحافظة
				المجموع			خدمات وتشغيل			إداريون								
				مجموع	إناث	ذكور	مجموع	إناث	ذكور	مجموع	إناث	ذكور	مجموع	إناث	ذكور			
				Advantages			Total			Wages								
Total	Total			Total			Services and operators			Aadministrative								
	Total	Female	Male	Total	Female	Male	Total	Female	Male	Total	Female	Male						
Grand Total	Private	Iraqi	27937380	498963	21705	477258	27438417	1206648	26231769	13967932	709784	13258148	13470485	496864	12973621	عراقيين	خاص	المجموع العام
		Arab	280500	500	250	250	280000	7200	272800	42000	0	42000	238000	7200	230800	عرب		
		Foreigner	3258166	61249	0	61249	3196917	0	#VALUE!	3137517	0	3137517	59400	0	59400	أجانب		
		Total	31476046	560712	21955	538757	30915334	1213848	27325887	17147449	709784	16437665	13767885	504064	13263821	مجموع		
	Mixed	Iraqi	5483770	910685	132912	777773	4573085	674390	3898695	2619410	381420	2237990	1953675	292970	1660705	عراقيين	مختلط	
		Arab	108635	13359	0	13359	95276	0	95276	63600	0	63600	31676	0	31676	عرب		
		Foreigner	791770	47870	1800	46070	743900	17800	726100	725000	17800	707200	18900	0	18900	أجانب		
		Total	6384175	971914	134712	837202	5412261	692190	4720071	3408010	399220	3008790	2004251	292970	1711281	مجموع		
	Total	Iraqi	33421150	1409648	154617	1255031	32011502	1881038	30130464	16587342	1091204	15496138	15424160	789834	14634326	عراقيين	مجموع	
		Arab	389135	13859	250	13609	375276	7200	368076	105600	0	105600	269676	7200	262476	عرب		
		Foreigner	4049936	109119	1800	107319	3940817	17800	#VALUE!	3862517	17800	3844717	78300	0	78300	أجانب		
		Total	37860221	1532626	156667	1375959	36327595	1906038	32045958	20555459	1109004	19446455	15772136	797034	14975102	مجموع		

قيمة المزايا العينية المدفوعة للعاملين حسب المحافظة للفنادق ومجمعات الايواء السياحي لسنة ٢٠١٨

Value of benefits in-kind by governorate for 2018

Table . (14)

Value: 1000 ID

القيمة :- الف دينار

جدول (١٤)

Governorate	المجموع	اخرى	نقل	ملابس	سكن	طعام	اسم المحافظة
	Total	Other	Transportation	Clothes	Accomodation	Food	
Nineveh	35715	0	0	0	0	35715	نينوى
Kirkuk	25674	0	0	0	0	25674	كركوك
Diala	0	0	0	0	0	0	ديالى
Al-Anbar	0	0	0	0	0	0	الانبار
Baghdad	2043531	31700	209150	146406	249100	1407175	بغداد
Babylon	5814	0	0	0	0	5814	بابل
Kerbela	586375	0	0	0	16548	569827	كربلاء
Wasit	4870	0	0	2000	1500	1370	واسط
Salah Al-Deen	0	0	0	0	0	0	صلاح الدين
Al-Najaf	466169	0	0	0	131408	334761	النجف
Al-Qadisiya	2750	0	0	0	0	2750	القادسية
A-Muthanna	70	0	0	0	0	70	المتن
Thi-Qar	11568	0	0	4050	4100	3418	ذي قار
Missan	750	0	0	0	0	750	ميسان
Al-Basrah	275406	0	0	0	0	275406	البصرة
Grand total	3458692	31700	209150	152456	402656	2662730	المجموع العام

قيمة المساهمة المنشأة لصالح العاملين حسب المحافظة للفنادق ومجمعات الايواء السياحي لسنة ٢٠١٨

Value of benefits in-kind by governorate for 2018

Table . (15)

Value:1000 ID

القيمة : الف دينار

جدول (١٥)

Governorate	المجموع	اخرى	تامين علي الحياة	تامين صحي	ضمان اجتماعي	اسم المحافظة
	Total	Other	Life insurance	Health	Social insurance	
Nineveh	35715	0	0	0	35715	نينوى
Kirkuk	25674	0	0	0	25674	كركوك
Diala	0	0	0	0	0	ديالى
Al-Anbar	0	0	0	0	0	الانبار
Baghdad	1566715	0	0	284805	1281910	بغداد
Babylon	5814	0	0	0	5814	بابل
Kerbela	586375	0	0	16548	569827	كربلاء
Wasit	4870	0	2000	1500	1370	واسط
Salah Al-Deen	1535	0	0	0	1535	صلاح الدين
Najaf	466169	0	0	131408	334761	النجف
Al-Qadisiya	2750	0	0	0	2750	القادسية
Al-Muthanna	70	0	0	0	70	المتن
Thi-Qar	11568	0	4050	4100	3418	ذي قار
Missan	750	0	0	0	750	ميسان
Al-Basrah	275406	0	0	0	275406	البصرة
Grand total	2983411	0	6050	438361	2539000	المجموع العام

قيمة المشتريات والمبيعات والمخزون السلعي حسب المجموعة السلعية والمحافظة للفنادق ومجمعات الايواء السياحي لسنة ٢٠١٨
Value of Purchases, sales and commodity inventory by commodity and governorate for 2018

Table . (16)- Follow

Value: 1000 ID

القيمة :- الف دينار

جدول (١٦) - يتبع

Governorate	Commodity	خزين اخر مدة	مبيعات	مشتريات	خزين اول مدة	السلع	المحافظة
		Ending inventory	Sales	Purchases	Beginning inventory		
Nineveh*	Food staff	0	0	2385	0	مواد غذائية	نينوى*
	Cigarettes	0	0	0	0	سكاير	
	Hukah honeyed	0	0	0	0	نركيلة ومعمل	
	Soft drinks	0	0	2640	0	مشروبات غازية	
	Alcoholic beverages	0	0	0	0	مشروبات كحولية	
	Mineral water	0	0	1504	0	مياة معدنية	
	Other	0	0	0	0	اخرى	
	Total	0	0	6529	0	المجموع	
Al-Anbar*	Food staff	0	0	3567	0	مواد غذائية	الانبار*
	Cigarettes	0	0	0	0	سكاير	
	Hukah honeyed	0	0	0	0	نركيلة ومعمل	
	Soft drinks	0	0	0	0	مشروبات غازية	
	Alcoholic beverages	0	0	0	0	مشروبات كحولية	
	Mineral water	0	0	1650	0	مياة معدنية	
	Other	0	0	0	0	اخرى	
	Total	0	0	5217	0	المجموع	
Baghdad	Food staff	156405	6354970	5084303	151906	مواد غذائية	بغداد
	Cigarettes	18655	215030	174336	14760	سكاير	
	Hukah honeyed	6190	126685	60860	6488	نركيلة ومعمل	
	Soft drinks	29343	499615	275836	24246	مشروبات غازية	
	Alcoholic beverages	14650	345480	272993	13000	مشروبات كحولية	
	Beer	7180	165750	128460	5400	بيرة	
	Mineral water	31953	423006	330272	27476	مياة معدنية	
	Other	90975	685551	527841	85815	اخرى	
	Total	355351	8816087	6854901	329091	المجموع	

قيمة المشتريات والمبيعات والمخزون السلعي حسب المجموعة السلعية والمحافظه للفنادق ومجمعات الايواء السياحي لسنة ٢٠١٨

Value of Purchases, sales and commodity inventory by commodity and governorate for 2017

Con.Table . (16) - Follow

Value: 1000 ID

القيمة :- الف الدينار

تابع جدول (١٦) - يتبع

Governorate	Commodity	خزين اخر مدة	مبيعات	مشتريات	خزين اول مدة	السلع	المحافظة
		Ending inventory	Sales	Purchases	Beginning inventory		
Babylon	Food staff	0	0	12379	0	مواد غذائية	بابل
	Cigarettes	0	0	0	0	سكاير	
	Hukah honeyed	0	0	0	0	نركيلة ومعمل	
	Mineral water	0	0	0	0	مشروبات غازية	
	Soft drinks	0	0	0	0	مشروبات كحولية	
	Alcoholic beverages	0	0	5046	0	مياة معدنية	
	Other	0	0	0	0	اخرى	
	Total	0	0	17425	0	المجموع	
Kerbela	Food staff	0	992641	997080	0	مواد غذائية	كربلاء
	Cigarettes	0	0	0	0	سكاير	
	Hukah honeyed	0	0	0	0	نركيلة ومعمل	
	Soft drinks	0	54143	51581	0	مشروبات غازية	
	Alcoholic beverages	0	0	0	0	مشروبات كحولية	
	Mineral water	0	282664	272883	0	مياة معدنية	
	Other	0	0	0	0	اخرى	
	Total	0	1329448	1321544	0	المجموع	
Wasit	Food staff	0	14100	11800	0	مواد غذائية	واسط
	Cigarettes	0	0	0	0	سكاير	
	Hukah honeyed	0	0	0	0	نركيلة ومعمل	
	Soft drinks	0	5170	4780	0	مشروبات غازية	
	Alcoholic beverages	0	0	0	0	مشروبات كحولية	
	Mineral water	0	10300	9000	0	مياة معدنية	
	Other	0	0	0	0	اخرى	
	Total	0	29570	25580	0	المجموع	

قيمة المشتريات والمبيعات والمخزون السلعي حسب المجموعة السلعية والمحافظه للفنادق ومجمعات الايواء السياحي لسنة ٢٠١٨

Value of Purchases, sales and commodity inventory by commodity and governorate for 2018

Con.Table . (16)- Follow

Value: 1000 ID

القيمة :- الف دينار

تابع جدول (١٦) - يتبع

Governorate	Commodity	خزين اخر مدة	مبيعات	مشتريات	خزين اول مدة	السلع	المحافظة
		Ending inventory	Sales	Purchases	Beginning inventory		
Salah Al-Deen*	Food staff	0	0	1025	0	مواد غذائية	صلاح الدين*
	Cigarettes	0	0	0	0	سكاير	
	Hukah honeyed	0	0	0	0	نركيلة ومعمل	
	Soft drinks	0	0	0	0	مشروبات غازية	
	Alcoholic beverages	0	0	0	0	مشروبات كحولية	
	Mineral water	0	0	0	0	مياة معدنية	
	Other	0	0	0	0	اخرى	
	Total	0	0	1025	0	المجموع	
Najaf	Food staff	0	55000	271306	0	مواد غذائية	النجف
	Cigarettes	0	0	0	0	سكاير	
	Hukah honeyed	0	0	0	0	نركيلة ومعمل	
	Soft drinks	0	5000	8370	0	مشروبات غازية	
	Alcoholic beverages	0	0	0	0	مشروبات كحولية	
	Mineral water	0	10000	293233	0	مياة معدنية	
	Other	0	0	0	0	اخرى	
	Total	0	70000	572909	0	المجموع	
Al-Qadisiya	Food staff	2500	223700	141757	3500	مواد غذائية	القادسية
	Cigarettes	0	0	0	0	سكاير	
	Hukah honeyed	0	0	0	0	نركيلة ومعمل	
	Soft drinks	0	15000	12000	0	مشروبات غازية	
	Alcoholic beverages	0	0	0	0	مشروبات كحولية	
	Mineral water	0	0	5960	0	مياة معدنية	
	Other	0	0	0	0	اخرى	
	Total	2500	238700	159717	3500	المجموع	

قيمة المشتريات والمبيعات والمخزون السلعي حسب المجموعة السلعية والمحافظه للفنادق ومجمعات الايواء السياحي لسنة ٢٠١٨

Value of Purchases, sales and commodity inventory by commodity and governorate for 2018

Con.Table . (16)- Follow

Value: 1000 ID

القيمة :- الف الدينار

تابع جدول (١٦) - يتبع

Governorate	Commodity	خزين اخر مدة	مبيعات	مشتريات	خزين اول مدة	السلع	المحافظة
		Ending inventory	Sales	Purchases	Beginning inventory		
Al-Muthanna*	Food staff	0	0	18700	0	مواد غذائية	المتنى*
	Cigarettes	0	0	0	0	سكاير	
	Hukah honeyed	0	0	0	0	نركيلة ومعسل	
	Soft drinks	0	0	0	0	مشروبات غازية	
	Alcoholic beverages	0	0	0	0	مشروبات كحولية	
	Mineral water	0	0	1350	0	مياة معدنية	
	Other	0	0	0	0	اخرى	
	Total	0	0	20050	0	المجموع	
Thi-Qar*	Food staff	0	0	14471	0	مواد غذائية	ذي قار*
	Cigarettes	0	0	0	0	سكاير	
	Hukah honeyed	0	0	0	0	نركيلة ومعسل	
	Soft drinks	0	0	0	0	مشروبات غازية	
	Alcoholic beverages	0	0	0	0	مشروبات كحولية	
	Mineral water	0	0	1825	0	مياة معدنية	
	Other	0	0	0	0	اخرى	
	Total	0	0	16296	0	المجموع	
Al-Basrah	Food staff	25025	1892307	1077624	15777	مواد غذائية	البصرة
	Cigarettes	1950	13500	10800	1950	سكاير	
	Hukah honeyed	3580	113178	27625	835	نركيلة ومعسل	
	Soft drinks	11813	88925	58609	4573	مشروبات غازية	
	Alcoholic beverages	0	0	0	0	مشروبات كحولية	
	Mineral water	12080	158219	90339	7700	مياة معدنية	
	Other	1240	26785	55155	657	اخرى	
	Total	55688	2292914	1320152	31492	المجموع	

قيمة المشتريات والمبيعات والمخزون السلعي حسب المجموعة السلعية والمحافظه للفنادق ومجمعات الايواء السياحي لسنة ٢٠١٨
Value of Purchases, sales and commodity inventory by commodity and governorate for 2017

Con.Table . (16) Value: 1000 ID القيمة :- الف دينار تابع جدول (١٦)

Governorate	Commodity	خزين اخر مدة	مبيعات	مشتريات	خزين اول مدة	السلع	المحافظة
		Ending inventory	Sales	Purchases	Beginning inventory		
Grand total	Food staff	183930	9532718	7636397	171183	مواد غذائية	المجموع العام
	Cigarettes	20605	228530	185136	16710	سكاير	
	Hukah honeyed	9770	239863	88485	7323	نركيلة ومعسل	
	Soft drinks	41156	667853	413816	28819	مشروبات غازية	
	Alcoholic beverages	14650	345480	272993	13000	مشروبات كحولية	
	Beer	7180	165750	128460	5400	بيرة	
	Mineral water	44033	884189	1013062	35176	مياة معدنية	
	Other	92215	712336	582996	86472	اخرى	
Total	413539	12776719	10321345	364083	المجموع		

*note :- governorates that not mentioned does not have restaurants belonging to the hotels

*ملاحظة :- المحافظات الغير مذكورة لا يوجد مطاعم تابعة لادارات الفنادق

**note :-provide breakfast for free

**ملاحظة :- تقدم وجبة افطار مجانية

قيمة وكمية المشتريات للمواد الغذائية الرئيسية حسب المحافظة والقطاع والمادة للفنادق ومجمعات الايواء السياحي لسنة ٢٠١٨

Value and quantity of main food staff purchase by governorate, sector and material for hotels and tourist accommodation complexes for 2018

Table. (17) - Follow

Value: 1000 ID

القيمة :- الف الدينار

جدول (١٧) يتبع

Governorate	Item	مجموع		القطاع						وحدة القياس Unit of measurement	تبع	المحافظة
		القيمة	الكمية	مختلط		خاص		عام				
				القيمة	الكمية	القيمة	الكمية	القيمة	الكمية			
		Total		sector								
				Mixed		Private		Public				
Value	Quantity	Value	Quantity	Value	Quantity	Value	Quantity					
Nineveh	Rice	0	0	0	0	0	0	0	0	KILO	الرز	
	Eggs	0	0	0	0	0	0	0	0	طبقة	بيض المائدة	
	Chicken	0	0	0	0	0	0	0	0	KILO	لحوم الدجاج	
	River fish	0	0	0	0	0	0	0	0	KILO	اسماك نهريّة	
	Marine fish	0	0	0	0	0	0	0	0	KILO	اسماك بحرية	
	Red meat	0	0	0	0	0	0	0	0	KILO	لحوم حمراء	
	Milk and milk products	0	0	0	0	0	0	0	0	KILO	حليب ومنتجاته	
	Non- canned dates	0	0	0	0	0	0	0	0	KILO	تمور غير معلبة	
	Potato	0	0	0	0	0	0	0	0	KILO	بطاطا	
	Mineral water	1504	7920	1324	7020	180	900	0	0	LTR	مياه معدنية	
	Sugar	390	420	230	260	160	160	0	0	KILO	سكر	
	Tea	1995	162	555	66	1440	96	0	0	KILO	شاي وقهوة	
	Vegetarian fat and oil	0	0	0	0	0	0	0	0	KILO	دهون وزيوت نباتية	
	Tomato paste	0	0	0	0	0	0	0	0	KILO	معجون طماطة	
	Soft drink	2640	440	2640	440	0	0	0	0	BOX	مشروبات غازية	
	Beer	0	0	0	0	0	0	0	0	BOX	بيرة	
	Alcohol beverages	0	0	0	0	0	0	0	0	BOX	مشروبات كحولية	
	Cigarettes	0	0	0	0	0	0	0	0	GROS	سيكاير باتواعها	
	Flour	0	0	0	0	0	0	0	0	KILO	الطحين	
	all kinds of loaf and bread	0	0	0	0	0	0	0	0	KILO	صمون وخبز بانواعه	
Bean	0	0	0	0	0	0	0	0	KILO	فاصوليا		
Lentil	0	0	0	0	0	0	0	0	KILO	عدس		
Chick-pea	0	0	0	0	0	0	0	0	KILO	حمص		

قيمة وكمية المشتريات للمواد الغذائية الرئيسية حسب المحافظة والقطاع والمادة للفنادق ومجمعات الايواء السياحي لسنة ٢٠١٨

Value and quantity of main food staff purchase by governorate, sector and material for hotels and tourist accommodation complexes for 2018

Con-Table. (17) - Follow

Value: 1000 ID

القيمة :- الف الدينار

تابع جدول (١٧) يتبع

Governorate	Item	مجموع		القطاع						وحدة القياس Unit of measurement	تبع	المحافظة
		القيمة	الكمية	مختلط		خاص		عام				
				القيمة	الكمية	القيمة	الكمية	القيمة	الكمية			
		Total		sector								
				Mixed		Private		Public				
Value	Quantity	Value	Quantity	Value	Quantity	Value	Quantity					
	Other of Legumes	0	0	0	0	0	0	0	0	KILO	انواع اخرى من البقوليات	
	Fruits	0	0	0	0	0	0	0	0	KILO	الفواكه بانواعها	
	Vegetables	0	0	0	0	0	0	0	0	KILO	الخضروات بانواعها	
	Cnned juice	0	0	0	0	0	0	0	0		عصائر معلبة	
	Sweet and pastry	0	0	0	0	0	0	0	0	KILO	حلويات ومعجنات	
	Hukah honeyed	0	0	0	0	0	0	0	0		نركيلة ومعدل	
	Other	0	0	0	0	0	0	0	0		مواد اخرى	
	Total	6529	8942	4749	7786	1780	1156	0	0		المجموع	
	Rice	0	0	0	0	0	0	0	0	KILO	الرز	
	Eggs	1250	450	0	0	1250	450	0	0	طبقة	بيض المائدة	
	Chicken	0	0	0	0	0	0	0	0	KILO	لحوم الدجاج	
	River fish	0	0	0	0	0	0	0	0	KILO	اسماك نهريه	
	Marine fish	0	0	0	0	0	0	0	0	KILO	اسماك بحرية	
	Red meat	0	0	0	0	0	0	0	0	KILO	لحوم حمراء	
	Milk and milk products	700	300	0	0	700	300	0	0	KILO	حليب ومنتجاته	
	Non- canned dates	0	0	0	0	0	0	0	0	KILO	تمور غير معلبه	
	Potato	0	0	0	0	0	0	0	0	KILO	بطاطا	
	Mineral water	1650	3000	0	0	1650	3000	0	0	LTR	مياه معدنية	
	Sugar	190	300	0	0	190	300	0	0	KILO	سكر	
	Tea	350	50	0	0	350	50	0	0	KILO	شاي وقهوة	
	Vegetarian fat and oil	62	50	0	0	62	50	0	0	KILO	دهون وزيوت نباتية	
	Tomato paste	0	0	0	0	0	0	0	0	KILO	معجون طماطة	

قيمة وكمية المشتريات للمواد الغذائية الرئيسية حسب المحافظة والقطاع والمادة للفنادق ومجمعات الايواء السياحي لسنة ٢٠١٨

Value and quantity of main food staff purchase by governorate, sector and material for hotels and tourist accommodation complexes for 2018

Con-Table. (17) - Follow

Value: 1000 ID

القيمة :- الف الدينار

تابع جدول (١٧) يتبع

Governorate	Item	مجموع		القطاع						وحدة القياس Unit of measurement	تبع	المحافظة
		القيمة	الكمية	مختلط		خاص		عام				
				القيمة	الكمية	القيمة	الكمية	القيمة	الكمية			
		Total		sector								
				Mixed		Private		Public				
Value	Quantity	Value	Quantity	Value	Quantity	Value	Quantity					
Al-Anbar	Soft drink	0	0	0	0	0	0	0	0	BOX	مشروبات غازية	
	Beer	0	0	0	0	0	0	0	0	BOX	بيرة	
	Alcohol beverages	0	0	0	0	0	0	0	0	BOX	مشروبات كحولية	
	Cigarettes	0	0	0	0	0	0	0	0	GROS	سيكاير بانواعها	
	Flour	0	0	0	0	0	0	0	0	KILO	الطحين	
	all kinds of loaf and bread	560	4500	0	0	560	4500	0	0	KILO	صمون وخبز بانواعه	
	Bean	0	0	0	0	0	0	0	0	KILO	فاصوليا	
	Lentil	35	60	0	0	35	60	0	0	KILO	عدس	
	Chick-pea	0	0	0	0	0	0	0	0	KILO	حمص	
	Other of Legumes	0	0	0	0	0	0	0	0	KILO	انواع اخرى من البقوليات	
	Fruits	0	0	0	0	0	0	0	0	KILO	الفواكه بانواعها	
	Vegetables	0	0	0	0	0	0	0	0	KILO	الخضروات بانواعها	
	Cnned juice	360	60	0	0	360	60	0	0		عصائر معلبة	
	Sweet and pastry	60	20	0	0	60	20	0	0	KILO	حلويات ومعجنات	
	Hukah honeyed	0	0	0	0	0	0	0	0		نركيلة ومعل	
Other	0	0	0	0	0	0	0	0		مواد اخرى		
Total	5217	8790	0	0	5217	8790	0	0			المجموع	
	Rice	208022	106317	169906	70527	38116	35790	0	0	KILO	الرز	
	Eggs	316437	69312	159338	38480	157099	30832	0	0	طبقة	بيض المائدة	
	Chicken	373432	36977	299159	21104	74273	15873	0	0	KILO	لحوم الدجاج	
	River fish	95884	10135	89433	8668	6451	1467	0	0	KILO	اسماك نهريه	
	Marine fish	289337	30269	285247	28719	4090	1550	0	0	KILO	اسماك بحرية	

قيمة وكمية المشتريات للمواد الغذائية الرئيسية حسب المحافظة والقطاع والمادة للفنادق ومجمعات الايواء السياحي لسنة ٢٠١٨

Value and quantity of main food staff purchase by governorate, sector and material for hotels and tourist accommodation complexes for 2018

Con-Table. (17) - Follow

Value: 1000 ID

القيمة :- الف الدينار

تابع جدول (١٧) يتبع

Governorate	Item	مجموع		القطاع						وحدة القياس Unit of measurement	تبع	المحافظة
		القيمة	الكمية	مختلط		خاص		عام				
				القيمة	الكمية	القيمة	الكمية	القيمة	الكمية			
		Total		sector								
				Mixed		Private		Public				
Value	Quantity	Value	Quantity	Value	Quantity	Value	Quantity					
Baghdad	Red meat	996157	81239	867926	71040	128231	10199	0	0	KILO	لحوم حمراء	
	Milk and milk products	465252	81110	252530	23260	212722	57850	0	0	KILO	حليب ومنتجاته	
	Non- canned dates	41894	13835	16824	7231	25070	6604	0	0	KILO	تمور غير معلبة	
	Potato	158578	132618	85409	60032	73169	72586	0	0	KILO	بطاطا	
	Mineral water	330272	1217812	221187	720852	109085	496960	0	0	LTR	مياه معدنية	
	Sugar	98793	109623	35463	45505	63330	64118	0	0	KILO	سكر	
	Tea	274363	44095	127874	9828	146489	34267	0	0	KILO	شاي وقهوة	
	Vegetarian fat and oil	184169	135898	86962	75750	97207	60148	0	0	KILO	دهون وزيوت نباتية	
	Tomato paste	36650	23968	25249	19630	11401	4338	0	0	KILO	معجون طماطة	
	Soft drink	275836	93666	83902	21208	191934	72458	0	0	BOX	مشروبات غازية	
	Beer	128460	11400	121260	9600	7200	1800	0	0	BOX	بيرة	
	Alcohol beverages	272993	6655	261693	5055	11300	1600	0	0	BOX	مشروبات كحولية	
	Cigarettes	170556	29435	170556	29435	0	0	0	0	GROS	سيكاير بانواعها	
	Flour	82867	98410	52302	63600	30565	34810	0	0	KILO	الطحين	
	all kinds of loaf and bread	182255	980270	77234	301650	105021	678620	0	0	KILO	صمون وخبز بانواعه	
	Bean	33594	16775	27527	13210	6067	3565	0	0	KILO	فاصوليا	
	Lentil	105018	56235	22100	17790	82918	38445	0	0	KILO	عدس	
	Chick-pea	32517	11255	11261	4380	21256	6875	0	0	KILO	حمص	
	Other of Legumes	26162	11465	22205	8900	3957	2565	0	0	KILO	انواع اخرى من البقوليات	
	Fruits	530965	191047	359147	65588	171818	125459	0	0	KILO	الفواكه بانواعها	
Vegetables	378699	154817	331062	106508	47637	48309	0	0	KILO	الخضروات بانواعها		
Cnned juice	96206	17116	80810	10440	15396	6676	0	0		عصائر معلبة		

قيمة وكمية المشتريات للمواد الغذائية الرئيسية حسب المحافظة والقطاع والمادة للفنادق ومجمعات الايواء السياحي لسنة ٢٠١٨

Value and quantity of main food staff purchase by governorate, sector and material for hotels and tourist accommodation complexes for 2018

Con-Table. (17) - Follow

Value: 1000 ID

القيمة :- الف الدينار

تابع جدول (١٧) يتبع

Governorate	Item	مجموع		القطاع						وحدة القياس Unit of measurement	تبع	المحافظة
		القيمة	الكمية	مختلط		خاص		عام				
				القيمة	الكمية	القيمة	الكمية	القيمة	الكمية			
		Total		sector								
				Mixed		Private		Public				
Value	Quantity	Value	Quantity	Value	Quantity	Value	Quantity					
	Sweet and pastry	77052	7652	72300	6930	4752	722	0	0	KILO	حلويات ومعجنات	
	Hukah honeyed	64640	15253	16450	1700	48190	13553	0	0		نركيلة ومعل	
	Other	527841	156260	155460	14020	372381	142240	0	0		مواد اخرى	
	Total	6854901	3950919	4587776	1880640	2267125	2070279	0	0		المجموع	
Babylon	Rice	0	0	0	0	0	0	0	0	KILO	الرز	
	Eggs	2760	690	0	0	2760	690	0	0	طبقة	بيض المائدة	
	Chicken	0	0	0	0	0	0	0	0	KILO	لحوم الدجاج	
	River fish	0	0	0	0	0	0	0	0	KILO	اسماك نهريه	
	Marine fish	0	0	0	0	0	0	0	0	KILO	اسماك بحرية	
	Red meat	0	0	0	0	0	0	0	0	KILO	لحوم حمراء	
	Milk and milk products	5450	3950	0	0	5450	3950	0	0	KILO	حليب ومنتجاته	
	Non- canned dates	0	0	0	0	0	0	0	0	KILO	تمور غير معلبه	
	Potato	0	0	0	0	0	0	0	0	KILO	بطاطا	
	Mineral water	5046	44670	0	0	5046	44670	0	0	LTR	مياه معدنية	
	Sugar	800	800	0	0	800	800	0	0	KILO	سكر	
	Tea	925	185	0	0	925	185	0	0	KILO	شاي وقهوة	
	Vegetarian fat and oil	0	0	0	0	0	0	0	0	KILO	دهون وزيت نباتية	
	Tomato paste	0	0	0	0	0	0	0	0	KILO	معجون طماطة	
	Soft drink	0	0	0	0	0	0	0	0	BOX	مشروبات غازية	
Beer	0	0	0	0	0	0	0	0	BOX	بيرة		
Alcohol beverages	0	0	0	0	0	0	0	0	BOX	مشروبات كحولية		

قيمة وكمية المشتريات للمواد الغذائية الرئيسية حسب المحافظة والقطاع والمادة للفنادق ومجمعات الايواء السياحي لسنة ٢٠١٨

Value and quantity of main food staff purchase by governorate, sector and material for hotels and tourist accommodation complexes for 2018

Con-Table. (17) - Follow

Value: 1000 ID

القيمة :- الف الدينار

تابع جدول (١٧) يتبع

Governorate	Item	مجموع		القطاع						وحدة القياس Unit of measurement	تبع	المحافظة
		القيمة	الكمية	مختلط		خاص		عام				
				القيمة	الكمية	القيمة	الكمية	القيمة	الكمية			
		Total		sector								
				Mixed		Private		Public				
Value	Quantity	Value	Quantity	Value	Quantity	Value	Quantity					
	Cigarettes	0	0	0	0	0	0	0	0	GROS	سيكاير بانواعها	
	Flour	0	0	0	0	0	0	0	0	KILO	الطحين	
	all kinds of loaf and bread	2444	24438	0	0	2444	24438	0	0	KILO	صمون وخبز بانواعه	
	Bean	0	0	0	0	0	0	0	0	KILO	فاصوليا	
	Lentil	0	0	0	0	0	0	0	0	KILO	عدس	
	Chick-pea	0	0	0	0	0	0	0	0	KILO	حمص	
	Other of Legumes	0	0	0	0	0	0	0	0	KILO	انواع اخرى من البقوليات	
	Fruits	0	0	0	0	0	0	0	0	KILO	الفواكه بانواعها	
	Vegetables	0	0	0	0	0	0	0	0	KILO	الخضروات بانواعها	
	Cnned juice	0	0	0	0	0	0	0	0		عصائر معلبة	
	Sweet and pastry	0	0	0	0	0	0	0	0	KILO	حلويات ومعجنات	
	Hukah honeyed	0	0	0	0	0	0	0	0		تركيبة ومعل	
	Other	0	0	0	0	0	0	0	0		مواد اخرى	
	Total	17425	74733	0	0	17425	74733	0	0		المجموع	
	Rice	92304	55052	0	0	92304	55052	0	0	KILO	الرز	
	Eggs	168493	59215	0	0	168493	59215	0	0	طبقة	بيض المائدة	
	Chicken	66634	23912	0	0	66634	23912	0	0	KILO	لحوم الدجاج	
	River fish	1600	400	0	0	1600	400	0	0	KILO	اسماك نهريه	
	Marine fish	1800	300	0	0	1800	300	0	0	KILO	اسماك بحرية	
	Red meat	105840	10750	0	0	105840	10750	0	0	KILO	لحوم حمراء	
	Milk and milk products	57315	17801	0	0	57315	17801	0	0	KILO	حليب ومنتجاته	
	Non- canned dates	15264	7969	0	0	15264	7969	0	0	KILO	تمور غير معلبه	

قيمة وكمية المشتريات للمواد الغذائية الرئيسية حسب المحافظة والقطاع والمادة للفنادق ومجمعات الايواء السياحي لسنة ٢٠١٨

Value and quantity of main food staff purchase by governorate, sector and material for hotels and tourist accommodation complexes for 2018

Con-Table. (17) - Follow

Value: 1000 ID

القيمة :- الف الدينار

تابع جدول (١٧) يتبع

Governorate	Item	مجموع		القطاع						وحدة القياس Unit of measurement	تبع	المحافظة
		القيمة	الكمية	مختلط		خاص		عام				
				القيمة	الكمية	القيمة	الكمية	القيمة	الكمية			
		Total		sector								
				Mixed		Private		Public				
Value	Quantity	Value	Quantity	Value	Quantity	Value	Quantity					
Karbela	Potato	10624	28653	0	0	10624	28653	0	0	KILO	بطاطا	
	Mineral water	272883	757884	0	0	272883	757884	0	0	LTR	مياه معدنية	
	Sugar	98167	131022	0	0	98167	131022	0	0	KILO	سكر	
	Tea	38990	7239	0	0	38990	7239	0	0	KILO	شاي وقهوة	
	Vegetarian fat and oil	54251	41131	0	0	54251	41131	0	0	KILO	دهون وزيت نباتية	
	Tomato paste	17985	11390	0	0	17985	11390	0	0	KILO	معجون طماطة	
	Soft drink	51581	9469	0	0	51581	9469	0	0	BOX	مشروبات غازية	
	Beer	0	0	0	0	0	0	0	0	BOX	بيرة	
	Alcohol beverages	0	0	0	0	0	0	0	0	BOX	مشروبات كحولية	
	Cigarettes	0	0	0	0	0	0	0	0	GROS	سيكاير بانواعها	
	Flour	26396	68868	0	0	26396	68868	0	0	KILO	الطحين	
	all kinds of loaf and bread	157239	1068036	0	0	157239	1068036	0	0	KILO	صمون وخبز بانواعه	
	Bean	7865	4279	0	0	7865	4279	0	0	KILO	فاصوليا	
	Lentil	33056	27564	0	0	33056	27564	0	0	KILO	عدس	
	Chick-pea	902	1181	0	0	902	1181	0	0	KILO	حمص	
	Other of Legumes	14334	10761	0	0	14334	10761	0	0	KILO	انواع اخرى من البقوليات	
	Fruits	12244	13850	0	0	12244	13850	0	0	KILO	الفواكه بانواعها	
	Vegetables	2326	3564	0	0	2326	3564	0	0	KILO	الخضروات بانواعها	
	Cnned juice	6844	760	0	0	6844	760	0	0		عصائر معلبة	
	Sweet and pastry	6607	896	0	0	6607	896	0	0	KILO	حلويات ومعجنات	
Hukah honeyed	0	0	0	0	0	0	0	0		نركيلة ومعل		
Other	0	0	0	0	0	0	0	0		مواد اخرى		

قيمة وكمية المشتريات للمواد الغذائية الرئيسية حسب المحافظة والقطاع والمادة للفنادق ومجمعات الايواء السياحي لسنة ٢٠١٨

Value and quantity of main food staff purchase by governorate, sector and material for hotels and tourist accommodation complexes for2018

Con-Table. (17) - Follow

Value: 1000 ID

القيمة :- الف الدينار

تابع جدول (١٧) يتبع

Governorate	Item	مجموع		القطاع						وحدة القياس Unit of measurement	تبع	المحافظة
		القيمة	الكمية	مختلط		خاص		عام				
				القيمة	الكمية	القيمة	الكمية	القيمة	الكمية			
		Total		sector								
				Mixed		Private		Public				
Value	Quantity	Value	Quantity	Value	Quantity	Value	Quantity					
	Total	1321544	2361946	0	0	1321544	2361946	0	0		المجموع	
Wasit	Rice	0	0	0	0	0	0	0	0	KILO	الرز	وسط
	Eggs	1620	270	0	0	1620	270	0	0	طبقة	بيض المائدة	
	Chicken	0	0	0	0	0	0	0	0	KILO	لحوم الدجاج	
	River fish	0	0	0	0	0	0	0	0	KILO	اسماك نهريّة	
	Marine fish	0	0	0	0	0	0	0	0	KILO	اسماك بحرية	
	Red meat	0	0	0	0	0	0	0	0	KILO	لحوم حمراء	
	Milk and milk products	640	220	0	0	640	220	0	0	KILO	حليب ومنتجاته	
	Non- canned dates	0	0	0	0	0	0	0	0	KILO	تمور غير معلبة	
	Potato	0	0	0	0	0	0	0	0	KILO	بطاطا	
	Mineral water	9000	19000	0	0	9000	19000	0	0	LTR	مياه معدنية	
	Sugar	650	800	0	0	650	800	0	0	KILO	سكر	
	Tea	100	50	0	0	100	50	0	0	KILO	شاي وقهوة	
	Vegetarian fat and oil	590	477	0	0	590	477	0	0	KILO	دهون وزيوت نباتية	
	Tomato paste	0	0	0	0	0	0	0	0	KILO	معجون طماطة	
	Soft drink	4780	797	0	0	4780	797	0	0	BOX	مشروبات غازية	
	Beer	0	0	0	0	0	0	0	0	BOX	بيرة	
	Alcohol beverages	0	0	0	0	0	0	0	0	BOX	مشروبات كحولية	
	Cigarettes	0	0	0	0	0	0	0	0	GROS	سيكاير بانواعها	
Flour	0	0	0	0	0	0	0	0	KILO	الطحين		
	all kinds of loaf and bread	5600	44800	0	0	5600	44800	0	0	KILO	صمون وخبز بانواعه	

قيمة وكمية المشتريات للمواد الغذائية الرئيسية حسب المحافظة والقطاع والمادة للفنادق ومجمعات الايواء السياحي لسنة ٢٠١٨

Value and quantity of main food staff purchase by governorate, sector and material for hotels and tourist accommodation complexes for 2018

Con-Table. (17) - Follow

Value: 1000 ID

القيمة :- الف الدينار

تابع جدول (١٧) يتبع

Governorate	Item	مجموع		القطاع						وحدة القياس Unit of measurement	تبع	المحافظة
		القيمة	الكمية	مختلط		خاص		عام				
				القيمة	الكمية	القيمة	الكمية	القيمة	الكمية			
		Total		sector								
				Mixed		Private		Public				
Value	Quantity	Value	Quantity	Value	Quantity	Value	Quantity					
	Bean	0	0	0	0	0	0	0	0	KILO	فاصوليا	صالح الدين
	Lentil	900	450	0	0	900	450	0	0	KILO	عدس	
	Chick-pea	0	0	0	0	0	0	0	0	KILO	حمص	
	Other of Legumes	0	0	0	0	0	0	0	0	KILO	انواع اخرى من البقوليات	
	Fruits	1700	850	0	0	1700	850	0	0	KILO	الفواكه بانواعها	
	Vegetables	0	0	0	0	0	0	0	0	KILO	الخضروات بانواعها	
	Cnned juice	0	0	0	0	0	0	0	0		عصائر معلبة	
	Sweet and pastry	0	0	0	0	0	0	0	0	KILO	حلويات ومعجنات	
	Hukah honeyed	0	0	0	0	0	0	0	0		نركيلة ومعسل	
	Other	0	0	0	0	0	0	0	0		مواد اخرى	
	Total	25580	67714	0	0	25580	67714	0	0		المجموع	
	Rice	0	0	0	0	0	0	0	0	KILO	الرز	صالح الدين
	Eggs	0	0	0	0	0	0	0	0	طبقة	بيض المائدة	
	Chicken	0	0	0	0	0	0	0	0	KILO	لحوم الدجاج	
	River fish	0	0	0	0	0	0	0	0	KILO	اسماك نهريه	
	Marine fish	0	0	0	0	0	0	0	0	KILO	اسماك بحرية	
	Red meat	0	0	0	0	0	0	0	0	KILO	لحوم حمراء	
	Milk and milk products	0	0	0	0	0	0	0	0	KILO	حليب ومنتجاته	
	Non- canned dates	0	0	0	0	0	0	0	0	KILO	تمور غير معلبه	
	Potato	0	0	0	0	0	0	0	0	KILO	بطاطا	
	Mineral water	0	0	0	0	0	0	0	0	LTR	مياه معدنية	
	Sugar	235	290	0	0	235	290	0	0	KILO	سكر	

قيمة وكمية المشتريات للمواد الغذائية الرئيسية حسب المحافظة والقطاع والمادة للفنادق ومجمعات الايواء السياحي لسنة ٢٠١٨

Value and quantity of main food staff purchase by governorate, sector and material for hotels and tourist accommodation complexes for2018

Con-Table. (17) - Follow

Value: 1000 ID

القيمة :- الف الدينار

تابع جدول (١٧) يتبع

Governorate	Item	مجموع		القطاع						وحدة القياس Unit of measurement	تبع	المحافظة
		القيمة	الكمية	مختلط		خاص		عام				
				القيمة	الكمية	القيمة	الكمية	القيمة	الكمية			
		Total		sector								
				Mixed		Private		Public				
Value	Quantity	Value	Quantity	Value	Quantity	Value	Quantity					
Salah Al-Deen	Tea	790	140	0	0	790	140	0	0	KILO	شاي وقهوة	
	Vegetarian fat and oil	0	0	0	0	0	0	0	0	KILO	دهون وزيت نباتية	
	Tomato paste	0	0	0	0	0	0	0	0	KILO	معجون طماطة	
	Soft drink	0	0	0	0	0	0	0	0	BOX	مشروبات غازية	
	Beer	0	0	0	0	0	0	0	0	BOX	بيرة	
	Alcohol beverages	0	0	0	0	0	0	0	0	BOX	مشروبات كحولية	
	Cigarettes	0	0	0	0	0	0	0	0	GROS	سيكاير بانواعها	
	Flour	0	0	0	0	0	0	0	0	KILO	الطحين	
	all kinds of loaf and bread	0	0	0	0	0	0	0	0	KILO	صمون وخبز بانواعه	
	Bean	0	0	0	0	0	0	0	0	KILO	فاصوليا	
	Lentil	0	0	0	0	0	0	0	0	KILO	عدس	
	Chick-pea	0	0	0	0	0	0	0	0	KILO	حمص	
	Other of Legumes	0	0	0	0	0	0	0	0	KILO	انواع اخرى من البقوليات	
	Fruits	0	0	0	0	0	0	0	0	KILO	الفواكه بانواعها	
	Vegetables	0	0	0	0	0	0	0	0	KILO	الخضروات بانواعها	
	Cnned juice	0	0	0	0	0	0	0	0		عصائر معلبة	
	Sweet and pastry	0	0	0	0	0	0	0	0	KILO	حلويات ومعجنات	
	Hukah honeyed	0	0	0	0	0	0	0	0		نركيلة ومعسل	
	Other	0	0	0	0	0	0	0	0		مواد اخرى	
Total	1025	430	0	0	1025	430	0	0		المجموع		
	Rice	46875	15156	0	0	46875	15156	0	0	KILO	الرز	

قيمة وكمية المشتريات للمواد الغذائية الرئيسية حسب المحافظة والقطاع والمادة للفنادق ومجمعات الايواء السياحي لسنة ٢٠١٨

Value and quantity of main food staff purchase by governorate, sector and material for hotels and tourist accommodation complexes for 2018

Con-Table. (17) - Follow

Value: 1000 ID

القيمة :- الف الدينار

تابع جدول (١٧) يتبع

Governorate	Item	مجموع		القطاع						وحدة القياس	تبع	المحافظة
		القيمة	الكمية	مختلط		خاص		عام				
				القيمة	الكمية	القيمة	الكمية	القيمة	الكمية			
		Total		sector								
				Mixed		Private		Public				
Value	Quantity	Value	Quantity	Value	Quantity	Value	Quantity	Unit of measurement				
Najaf	Eggs	6930	1780	0	0	6930	1780	0	0	طبقة	بيض المائدة	
	Chicken	10062	4020	0	0	10062	4020	0	0	KILO	لحوم الدجاج	
	River fish	9860	3020	0	0	9860	3020	0	0	KILO	اسماك نهريّة	
	Marine fish	6400	1350	0	0	6400	1350	0	0	KILO	اسماك بحرية	
	Red meat	49160	4240	0	0	49160	4240	0	0	KILO	لحوم حمراء	
	Milk and milk products	16706	6168	0	0	16706	6168	0	0	KILO	حليب ومنتجاته	
	Non- canned dates	2255	490	0	0	2255	490	0	0	KILO	تمور غير معلبة	
	Potato	8400	16000	0	0	8400	16000	0	0	KILO	بطاطا	
	Mineral water	293233	660520	0	0	293233	660520	0	0	LTR	مياه معدنية	
	Sugar	15300	15120	0	0	15300	15120	0	0	KILO	سكر	
	Tea	39274	16124	0	0	39274	16124	0	0	KILO	شاي وقهوة	
	Vegetarian fat and oil	4710	3140	0	0	4710	3140	0	0	KILO	دهون وزيت نباتية	
	Tomato paste	2159	1580	0	0	2159	1580	0	0	KILO	معجون طماطة	
	Soft drink	8370	1710	0	0	8370	1710	0	0	BOX	مشروبات غازية	
	Beer	0	0	0	0	0	0	0	0	BOX	بيرة	
	Alcohol beverages	0	0	0	0	0	0	0	0	BOX	مشروبات كحولية	
	Cigarettes	0	0	0	0	0	0	0	0	GROS	سيكاير بانواعها	
	Flour	4200	4800	0	0	4200	4800	0	0	KILO	الطحين	
all kinds of loaf and bread	21720	208400	0	0	21720	208400	0	0	KILO	صمون وخبز بانواعه		
Bean	740	620	0	0	740	620	0	0	KILO	فاصوليا		
Lentil	680	620	0	0	680	620	0	0	KILO	عدس		

قيمة وكمية المشتريات للمواد الغذائية الرئيسية حسب المحافظة والقطاع والمادة للفنادق ومجمعات الايواء السياحي لسنة ٢٠١٨

Value and quantity of main food staff purchase by governorate, sector and material for hotels and tourist accommodation complexes for 2018

Con-Table. (17) - Follow

Value: 1000 ID

القيمة :- الف الدينار

تابع جدول (١٧) يتبع

Governorate	Item	مجموع		القطاع						وحدة القياس Unit of measurement	تبع	المحافظة
		القيمة	الكمية	مختلط		خاص		عام				
				القيمة	الكمية	القيمة	الكمية	القيمة	الكمية			
		Total		sector								
				Mixed		Private		Public				
Value	Quantity	Value	Quantity	Value	Quantity	Value	Quantity					
	Chick-pea	750	350	0	0	750	350	0	0	KILO	حمص	الغذائية
	Other of Legumes	275	150	0	0	275	150	0	0	KILO	انواع اخرى من البقوليات	
	Fruits	12000	7400	0	0	12000	7400	0	0	KILO	الفواكه بانواعها	
	Vegetables	4100	4900	0	0	4100	4900	0	0	KILO	الخضروات بانواعها	
	Cnned juice	2400	400	0	0	2400	400	0	0		عصائر معلبة	
	Sweet and pastry	6350	1060	0	0	6350	1060	0	0	KILO	حلويات ومعجنات	
	Hukah honeyed	0	0	0	0	0	0	0	0		نركيلة ومعل	
	Other	0	0	0	0	0	0	0	0		مواد اخرى	
	Total	572909	979118	0	0	572909	979118	0	0		المجموع	
	Rice	5000	2500	0	0	5000	2500	0	0	KILO	الرز	الغذائية
	Eggs	1900	600	0	0	1900	600	0	0	طبقة	بيض المائدة	
	Chicken	10500	3500	0	0	10500	3500	0	0	KILO	لحوم الدجاج	
	River fish	4000	800	0	0	4000	800	0	0	KILO	اسماك نهريه	
	Marine fish	0	0	0	0	0	0	0	0	KILO	اسماك بحرية	
	Red meat	36000	3000	0	0	36000	3000	0	0	KILO	لحوم حمراء	
	Milk and milk products	15495	3965	0	0	15495	3965	0	0	KILO	حليب ومنتجاته	
	Non- canned dates	0	0	0	0	0	0	0	0	KILO	تمور غير معلبه	
	Potato	880	1860	0	0	880	1860	0	0	KILO	بطاطا	
	Mineral water	5960	11160	0	0	5960	11160	0	0	LTR	مياه معدنية	
	Sugar	3240	3240	0	0	3240	3240	0	0	KILO	سكر	
	Tea	5325	1065	0	0	5325	1065	0	0	KILO	شاي وقهوة	
	Vegetarian fat and oil	3900	2600	0	0	3900	2600	0	0	KILO	دهون وزيت نباتية	

قيمة وكمية المشتريات للمواد الغذائية الرئيسية حسب المحافظة والقطاع والمادة للفنادق ومجمعات الايواء السياحي لسنة ٢٠١٨

Value and quantity of main food staff purchase by governorate, sector and material for hotels and tourist accommodation complexes for 2018

Con-Table. (17) - Follow

Value: 1000 ID

القيمة :- الف الدينار

تابع جدول (١٧) يتبع

Governorate	Item	مجموع		القطاع						وحدة القياس Unit of measurement	تبع	المحافظة
		القيمة	الكمية	مختلط		خاص		عام				
				القيمة	الكمية	القيمة	الكمية	القيمة	الكمية			
		Total		sector								
				Mixed		Private		Public				
Value	Quantity	Value	Quantity	Value	Quantity	Value	Quantity					
Al-Qadisya	Tomato paste	2600	1300	0	0	2600	1300	0	0	KILO	معجون طماطة	
	Soft drink	12000	2000	0	0	12000	2000	0	0	BOX	مشروبات غازية	
	Beer	0	0	0	0	0	0	0	0	BOX	بيرة	
	Alcohol beverages	0	0	0	0	0	0	0	0	BOX	مشروبات كحولية	
	Cigarettes	0	0	0	0	0	0	0	0	GROS	سيكاير بانواعها	
	Flour	375	850	0	0	375	850	0	0	KILO	الطحين	
	all kinds of loaf and bread	33100	39600	0	0	33100	39600	0	0	KILO	صمون وخبز بانواعه	
	Bean	3000	1500	0	0	3000	1500	0	0	KILO	فاصوليا	
	Lentil	700	350	0	0	700	350	0	0	KILO	عدس	
	Chick-pea	600	300	0	0	600	300	0	0	KILO	حمص	
	Other of Legumes	1200	600	0	0	1200	600	0	0	KILO	انواع اخرى من البقوليات	
	Fruits	7080	7080	0	0	7080	7080	0	0	KILO	الفواكه بانواعها	
	Vegetables	1250	3000	0	0	1250	3000	0	0	KILO	الخضروات بانواعها	
	Cnned juice	2400	400	0	0	2400	400	0	0		عصائر معلبة	
	Sweet and pastry	3212	865	0	0	3212	865	0	0	KILO	حلويات ومعجنات	
	Hukah honeyed	0	0	0	0	0	0	0	0		نركيلة ومعل	
	Other	0	0	0	0	0	0	0	0		مواد اخرى	
	Total	159717	92135	0	0	159717	92135	0	0		المجموع	
	Rice	0	0	0	0	0	0	0	0	KILO	الرز	
	Eggs	6480	2000	0	0	6480	2000	0	0	طبقة	بيض المائدة	
	Chicken	0	0	0	0	0	0	0	0	KILO	لحوم الدجاج	
	River fish	0	0	0	0	0	0	0	0	KILO	اسماك نهريه	

قيمة وكمية المشتريات للمواد الغذائية الرئيسية حسب المحافظة والقطاع والمادة للفنادق ومجمعات الايواء السياحي لسنة ٢٠١٨

Value and quantity of main food staff purchase by governorate, sector and material for hotels and tourist accommodation complexes for 2018

Con-Table. (17) - Follow

Value: 1000 ID

القيمة :- الف الدينار

تابع جدول (١٧) يتبع

Governorate	Item	مجموع		القطاع						وحدة القياس Unit of measurement	تبع	المحافظة
		القيمة	الكمية	مختلط		خاص		عام				
				القيمة	الكمية	القيمة	الكمية	القيمة	الكمية			
		Total		sector								
				Mixed		Private		Public				
Value	Quantity	Value	Quantity	Value	Quantity	Value	Quantity					
Al-Muthanna	Marine fish	0	0	0	0	0	0	0	0	KILO	اسماك بحرية	
	Red meat	0	0	0	0	0	0	0	0	KILO	لحوم حمراء	
	Milk and milk products	1080	720	0	0	1080	720	0	0	KILO	حليب ومنتجاته	
	Non- canned dates	0	0	0	0	0	0	0	0	KILO	تمور غير معلبة	
	Potato	360	560	0	0	360	560	0	0	KILO	بطاطا	
	Mineral water	1350	2000	0	0	1350	2000	0	0	LTR	مياه معدنية	
	Sugar	1080	720	0	0	1080	720	0	0	KILO	سكر	
	Tea	1800	360	0	0	1800	360	0	0	KILO	شاي وقهوة	
	Vegetarian fat and oil	1080	720	0	0	1080	720	0	0	KILO	دهون وزيوت نباتية	
	Tomato paste	0	0	0	0	0	0	0	0	KILO	معجون طماطة	
	Soft drink	0	0	0	0	0	0	0	0	BOX	مشروبات غازية	
	Beer	0	0	0	0	0	0	0	0	BOX	بيرة	
	Alcohol beverages	0	0	0	0	0	0	0	0	BOX	مشروبات كحولية	
	Cigarettes	0	0	0	0	0	0	0	0	GROS	سيكاير بانواعها	
	Flour	0	0	0	0	0	0	0	0	KILO	الطحين	
	all kinds of loaf and bread	2700	21600	0	0	2700	21600	0	0	KILO	صمون وخبز بانواعه	
	Bean	0	0	0	0	0	0	0	0	KILO	فاصوليا	
	Lentil	300	300	0	0	300	300	0	0	KILO	عدس	
	Chick-pea	0	0	0	0	0	0	0	0	KILO	حمص	
	Other of Legumes	0	0	0	0	0	0	0	0	KILO	انواع اخرى من البقوليات	
Fruits	2160	1440	0	0	2160	1440	0	0	KILO	الفواكه بانواعها		
Vegetables	1660	1440	0	0	1660	1440	0	0	KILO	الخضروات بانواعها		
Cnned juice	0	0	0	0	0	0	0	0		عصائر معلبة		

قيمة وكمية المشتريات للمواد الغذائية الرئيسية حسب المحافظة والقطاع والمادة للفنادق ومجمعات الايواء السياحي لسنة ٢٠١٨

Value and quantity of main food staff purchase by governorate, sector and material for hotels and tourist accommodation complexes for 2018

Con-Table. (17) - Follow

Value: 1000 ID

القيمة :- الف الدينار

تابع جدول (١٧) يتبع

Governorate	Item	مجموع		القطاع						وحدة القياس Unit of measurement	تبع	المحافظة
		القيمة	الكمية	مختلط		خاص		عام				
				القيمة	الكمية	القيمة	الكمية	القيمة	الكمية			
		Total		sector								
				Mixed		Private		Public				
Value	Quantity	Value	Quantity	Value	Quantity	Value	Quantity					
	Sweet and pastry	0	0	0	0	0	0	0	0	KILO	حلويات ومعجنات	
	Hukah honeyed	0	0	0	0	0	0	0	0		نركيلة ومعلل	
	Other	0	0	0	0	0	0	0	0		مواد اخرى	
	Total	20050	31860	0	0	20050	31860	0	0		المجموع	
Thi-Qar	Rice	0	0	0	0	0	0	0	0	KILO	الرز	
	Eggs	4176	1042	0	0	4176	1042	0	0	طبقة	بيض المائدة	
	Chicken	0	0	0	0	0	0	0	0	KILO	لحوم الدجاج	
	River fish	0	0	0	0	0	0	0	0	KILO	اسماك نهريه	
	Marine fish	0	0	0	0	0	0	0	0	KILO	اسماك بحرية	
	Red meat	0	0	0	0	0	0	0	0	KILO	لحوم حمراء	
	Milk and milk products	810	270	0	0	810	270	0	0	KILO	حليب ومنتجاته	
	Non- canned dates	0	0	0	0	0	0	0	0	KILO	تمور غير معلبه	
	Potato	0	0	0	0	0	0	0	0	KILO	بطاطا	
	Mineral water	1825	3750	0	0	1825	3750	0	0	LTR	مياه معدنية	
	Sugar	1600	1600	0	0	1600	1600	0	0	KILO	سكر	
	Tea	920	155	0	0	920	155	0	0	KILO	شاي وقهوة	
	Vegetarian fat and oil	230	115	0	0	230	115	0	0	KILO	دهون وزيت نباتية	
	Tomato paste	0	0	0	0	0	0	0	0	KILO	معجون طماطة	
	Soft drink	0	0	0	0	0	0	0	0	BOX	مشروبات غازية	
	Beer	0	0	0	0	0	0	0	0	BOX	بيرة	
	Alcohol beverages	0	0	0	0	0	0	0	0	BOX	مشروبات كحولية	
Cigarettes	0	0	0	0	0	0	0	0	GROS	سيكاير بانواعها		
Flour	0	0	0	0	0	0	0	0	KILO	الطحين		

قيمة وكمية المشتريات للمواد الغذائية الرئيسية حسب المحافظة والقطاع والمادة للفنادق ومجمعات الايواء السياحي لسنة ٢٠١٨

Value and quantity of main food staff purchase by governorate, sector and material for hotels and tourist accommodation complexes for 2018

Con-Table. (17) - Follow

Value: 1000 ID

القيمة :- الف الدينار

تابع جدول (١٧) يتبع

Governorate	Item	مجموع		القطاع						وحدة القياس Unit of measurement	تبع	المحافظة
		القيمة	الكمية	مختلط		خاص		عام				
				القيمة	الكمية	القيمة	الكمية	القيمة	الكمية			
		Total		sector								
				Mixed		Private		Public				
Value	Quantity	Value	Quantity	Value	Quantity	Value	Quantity					
	all kinds of loaf and bread	2070	3900	0	0	2070	3900	0	0	KILO	صمون وخبز بانواعه	
	Bean	0	0	0	0	0	0	0	0	KILO	فاصوليا	
	Lentil	345	155	0	0	345	155	0	0	KILO	عدس	
	Chick-pea	0	0	0	0	0	0	0	0	KILO	حمص	
	Other of Legumes	0	0	0	0	0	0	0	0	KILO	انواع اخرى من البقوليات	
	Fruits	4320	2160	0	0	4320	2160	0	0	KILO	الفواكه بانواعها	
	Vegetables	0	0	0	0	0	0	0	0	KILO	الخضروات بانواعها	
	Cnned juice	0	0	0	0	0	0	0	0		عصائر معلبة	
	Sweet and pastry	0	0	0	0	0	0	0	0	KILO	حلويات ومعجنات	
	Hukah honeyed	0	0	0	0	0	0	0	0		نركيلة ومعسل	
	Other	0	0	0	0	0	0	0	0		مواد اخرى	
	Total	16296	13147	0	0	16296	13147	0	0		المجموع	
	Rice	55199	30086	0	0	55199	30086	0	0	KILO	الرز	
	Eggs	89870	23489	0	0	89870	23489	0	0	طبقة	بيض المائدة	
	Chicken	68976	18526	0	0	68976	18526	0	0	KILO	لحوم الدجاج	
	River fish	55402	11355	0	0	55402	11355	0	0	KILO	اسماك نهريه	
	Marine fish	60163	4052	0	0	60163	4052	0	0	KILO	اسماك بحرية	
	Red meat	187949	15055	0	0	187949	15055	0	0	KILO	لحوم حمراء	
	Milk and milk products	56441	11770	0	0	56441	11770	0	0	KILO	حليب ومنتجاته	
	Non- canned dates	8128	2567	0	0	8128	2567	0	0	KILO	تمور غير معلبة	
	Potato	18428	25438	0	0	18428	25438	0	0	KILO	بطاطا	
	Mineral water	90339	417487	0	0	90339	417487	0	0	LTR	مياه معدنية	
	Sugar	22181	24002	0	0	22181	24002	0	0	KILO	سكر	

قيمة وكمية المشتريات للمواد الغذائية الرئيسية حسب المحافظة والقطاع والمادة للفنادق ومجمعات الايواء السياحي لسنة ٢٠١٨

Value and quantity of main food staff purchase by governorate, sector and material for hotels and tourist accommodation complexes for 2018

Con-Table. (17) - Follow Value: 1000 ID القيمة :- الف دينار تابع جدول (١٧) يتبع

Governorate	Item	مجموع		القطاع						وحدة القياس Unit of measurement	تبع	المحافظة
		القيمة	الكمية	مختلط		خاص		عام				
				القيمة	الكمية	القيمة	الكمية	القيمة	الكمية			
		Total		sector								
				Mixed		Private		Public				
Value	Quantity	Value	Quantity	Value	Quantity	Value	Quantity					
Al-Basrah	Tea	41101	7006	0	0	41101	7006	0	0	KILO	شاي وقهوة	
	Vegetarian fat and oil	39107	19675	0	0	39107	19675	0	0	KILO	دهون وزيوت نباتية	
	Tomato paste	22416	11511	0	0	22416	11511	0	0	KILO	معجون طماطة	
	Soft drink	58609	8121	0	0	58609	8121	0	0	BOX	مشروبات غازية	
	Beer	0	0	0	0	0	0	0	0	BOX	بيرة	
	Alcohol beverages	0	0	0	0	0	0	0	0	BOX	مشروبات كحولية	
	Cigarettes	10800	1000	0	0	10800	1000	0	0	GROS	سيكاير بانواعها	
	Flour	20075	23539	0	0	20075	23539	0	0	KILO	الطحين	
	all kinds of loaf and bread	47527	375601	0	0	47527	375601	0	0	KILO	صمون وخبز بانواعه	
	Bean	13557	6046	0	0	13557	6046	0	0	KILO	فاصوليا	
	Lentil	17574	9774	0	0	17574	9774	0	0	KILO	عدس	
Chick-pea	8729	4488	0	0	8729	4488	0	0	KILO	حمص		

قيمة وكمية المشتريات للمواد الغذائية الرئيسية حسب المحافظة والقطاع والمادة للفنادق ومجمعات الايواء السياحي لسنة ٢٠١٨

Value and quantity of main food staff purchase by governorate, sector and material for hotels and tourist accommodation complexes for 2018

Con-Table. (17) - Follow

Value: 1000 ID

القيمة :- الف الدينار

تابع جدول (١٧) يتبع

Governorate	Item	مجموع		القطاع						وحدة القياس Unit of measurement	تبع	المحافظة
		القيمة	الكمية	مختلط		خاص		عام				
				القيمة	الكمية	القيمة	الكمية	القيمة	الكمية			
		Total		sector								
				Mixed		Private		Public				
Value	Quantity	Value	Quantity	Value	Quantity	Value	Quantity					
	Other of Legumes	5976	2900	0	0	5976	2900	0	0	KILO	انواع اخرى من البقوليات	
	Fruits	71261	51106	0	0	71261	51106	0	0	KILO	الفواكه بانواعها	
	Vegetables	107159	105530	0	0	107159	105530	0	0	KILO	الخضروات بانواعها	
	Cnned juice	11099	1036	0	0	11099	1036	0	0		عصائر معلبة	
	Sweet and pastry	49306	7473	0	0	49306	7473	0	0	KILO	حلويات ومعجنات	
	Hukah honeyed	27625	2625	0	0	27625	2625	0	0		نركيلة ومعسل	
	Other	55155	0	0	0	55155	0	0	0		مواد اخرى	
	Total	1320152	1221258	0	0	1320152	1221258	0	0		المجموع	
	Rice	407400	209111	169906	70527	237494	138584	0	0	KILO	الرز	
	Eggs	599916	158848	159338	38480	440578	120368	0	0	طبقة	بيض المائدة	
	Chicken	529604	86935	299159	21104	230445	65831	0	0	KILO	لحوم الدجاج	
	River fish	166746	25710	89433	8668	77313	17042	0	0	KILO	اسماك نهريه	
	Marine fish	357700	35971	285247	28719	72453	7252	0	0	KILO	اسماك بحرية	
	Red meat	1375106	114284	867926	71040	507180	43244	0	0	KILO	لحوم حمراء	
	Milk and milk products	619889	126274	252530	23260	367359	103014	0	0	KILO	حليب ومنتجاته	
	Non- canned dates	67541	24861	16824	7231	50717	17630	0	0	KILO	تمور غير معلبه	
	Potato	197270	205129	85409	60032	111861	145097	0	0	KILO	بطاطا	
	Mineral water	1013062	3145203	222511	727872	790551	2417331	0	0	LTR	مياه معدنية	
	Sugar	242626	287937	35693	45765	206933	242172	0	0	KILO	سكر	
	Tea	405933	76631	128429	9894	277504	66737	0	0	KILO	شاي وقهوة	

قيمة وكمية المشتريات للمواد الغذائية الرئيسية حسب المحافظة والقطاع والمادة للفنادق ومجمعات الايواء السياحي لسنة ٢٠١٨

Value and quantity of main food staff purchase by governorate, sector and material for hotels and tourist accommodation complexes for 2018

Con-Table. (17)

Value: 1000 ID

القيمة :- الف دينار

تابع جدول (١٧)

Governorate	Item	مجموع		القطاع						وحدة القياس Unit of measurement	المادة	المحافظة
		القيمة	الكمية	مختلط		خاص		عام				
				القيمة	الكمية	القيمة	الكمية	القيمة	الكمية			
		Total		sector								
				Mixed		Private		Public				
Value	Quantity	Value	Quantity	Value	Quantity	Value	Quantity					
Grand total	Vegetarian fat and oil	288099	203806	86962	75750	201137	128056	0	0	KILO	دهون وزيت نباتية	المجموع العام
	Tomato paste	81810	49749	25249	19630	56561	30119	0	0	KILO	معجون طماطة	
	Soft drink	413816	116203	86542	21648	327274	94555	0	0	BOX	مشروبات غازية	
	Beer	128460	11400	121260	9600	7200	1800	0	0	BOX	بيرة	
	Alcohol beverages	272993	6655	261693	5055	11300	1600	0	0	BOX	مشروبات كحولية	
	Cigarettes	181356	30435	170556	29435	10800	1000	0	0	GROS	سيكاير بانواعها	
	Flour	133913	196467	52302	63600	81611	132867	0	0	KILO	الطحين	
	all kinds of loaf and bread	455215	2771145	77234	301650	377981	2469495	0	0	KILO	صمون وخبز بانواعه	
	Bean	58756	29220	27527	13210	31229	16010	0	0	KILO	فاصوليا	
	Lentil	158608	95508	22100	17790	136508	77718	0	0	KILO	عدس	
	Chick-pea	43498	17574	11261	4380	32237	13194	0	0	KILO	حمص	
	Other of Legumes	47947	25876	22205	8900	25742	16976	0	0	KILO	انواع اخرى من البقوليات	
	Fruits	641730	274933	359147	65588	282583	209345	0	0	KILO	الفواكه بانواعها	
	Vegetables	495194	273251	331062	106508	164132	166743	0	0	KILO	الخضروات بانواعها	
	Cnned juice	119309	19772	80810	10440	38499	9332	0	0		عصائر معلبة	
	Sweet and pastry	142587	17966	72300	6930	70287	11036	0	0	KILO	حلويات ومعجنات	
	Hukah honeyed	92265	17878	16450	1700	75815	16178	0	0		نركيلة ومعسل	
	Other	582996	156260	155460	14020	427536	142240	0	0		مواد اخرى	
	Total	10321345	8810992	4592525	1888426	5728820	6922566	0	0		المجموع	

قيمة خزين اول المدة والمشتريات والمبيعات وخزين اخر المدة حسب درجات التصنيف والقطاع للفنادق ومجمعات الايواء السياحي لسنة ٢٠١٨
Value of Stock of the first period, purchase, sales and Stock of the last period by classification rate, sector for 2018

Governorate	Classifi- cation range	Sector	خزين آخر المدة	المبيعات	المشتريات	خزين اول المدة	القطاع	درجة التصنيف	المحافظة
			Stock of the	Sales	Purchase	Stock of the			
Nineveh	Upscale luxury 5star	Private	0	0	0	0	خاص	ممتاز خمس نجوم	نينوى
		Mixed	0	0	0	مختلط			
		Total	0	0	0	مجموع			
	First class 4star	Private	0	0	0	0	خاص	أولى اربع نجوم	
		Mixed	0	0	4,749	0	مختلط		
		Total	0	0	4,749	0	مجموع		
	Second class 3star	Private	0	0	0	0	خاص	ثانية ثلاث نجوم	
		Mixed	0	0	0	0	مختلط		
		Total	0	0	0	0	مجموع		
	Third class 2star	Private	0	0	1,780	0	خاص	ثالثة نجمتان	
		Mixed	0	0	0	0	مختلط		
		Total	0	0	1,780	0	مجموع		
	Fourth star 1star	Private	0	0	0	0	خاص	رابعة نجمة واحدة	
		Mixed	0	0	0	0	مختلط		
		Total	0	0	0	0	مجموع		
	Fifth popular	Private	0	0	0	0	خاص	خامسة (شعبي)	
		Mixed	0	0	0	0	مختلط		
		Total	0	0	0	0	مجموع		
	Total	Private	0	0	1,780	0	خاص	المجموع	
		Mixed	0	0	4,749	0	مختلط		
		Total	0	0	6,529	0	مجموع		

قيمة خزين اول المدة والمشتريات والمبيعات وخزين اخر المدة حسب درجات التصنيف والقطاع للفنادق ومجمعات الايواء السياحي لسنة ٢٠١٨
Value of Stock of the first period, purchase, sales and Stock of the last period by classification rate, sector for 2018

Table (18)- Follow

value :1000 ID

القيمة :-الف دينار

جدول (١٨) - يتبع

Governorate	Classifi- cation range	Sector	خزين آخر المدة	المبيعات	المشتريات	خزين اول المدة	القطاع	درجة التصنيف	المحافظة
			Stock of the last period	Sales	Purchase	Stock of the first period			
Al-Anbar	Upscale luxury 5star	Private	0	0	0	0	خاص	ممتاز خمس نجوم	الانبار
		Mixed	0	0	0	0	مختلط		
		Total	0	0	0	0	مجموع		
	First class 4star	Private	0	0	0	0	خاص	أولى اربع نجوم	
		Mixed	0	0	0	0	مختلط		
		Total	0	0	0	0	مجموع		
	Second class 3star	Private	0	0	5,217	0	خاص	ثانية ثلاث نجوم	
		Mixed	0	0	0	0	مختلط		
		Total	0	0	5,217	0	مجموع		
	Third class 2star	Private	0	0	0	0	خاص	ثالثة نجمتان	
		Mixed	0	0	0	0	مختلط		
		Total	0	0	0	0	مجموع		
	Fourth star 1star	Private	0	0	0	0	خاص	رابعة نجمة واحدة	
		Mixed	0	0	0	0	مختلط		
		Total	0	0	0	0	مجموع		
	Fifth popular	Private	0	0	0	0	خاص	خامسة (شعبي)	
		Mixed	0	0	0	0	مختلط		
		Total	0	0	0	0	مجموع		
	Total	Private	0	0	5,217	0	خاص	المجموع	
		Mixed	0	0	0	0	مختلط		
		Total	0	0	5,217	0	مجموع		

قيمة خزين اول المدة والمشتريات والمبيعات وخزين اخر المدة حسب درجات التصنيف والقطاع للفنادق ومجمعات الايواء السياحي لسنة ٢٠١٨

Value of Stock of the first period, purchase, sales and Stock of the last period by classification rate, sector for 2018

Table (18)- Follow

value :1000 ID

القيمة :-الف دينار

جدول (١٨) - يتبع

Governorate	Classifi- cation range	Sector	خزين آخر المدة	المبيعات	المشتريات	خزين اول المدة	القطاع	درجة التصنيف	المحافظة
			Stock of the last period	Sales	Purchase	Stock of the first period			
Baghdad	Upscale luxury 5star	Private	13,590	297,990	272,260	19,790	خاص	ممتاز خمس نجوم	بغداد
		Mixed	177,515	5,911,817	4,587,776	177,147	مختلط		
		Total	191,105	6,209,807	4,860,036	196,937	مجموع		
	First class 4star	Private	38,657	782,498	578,228	36,775	خاص	أولى اربع نجوم	
		Mixed	0	0	0	0	مختلط		
		Total	38,657	782,498	578,228	36,775	مجموع		
	Second class 3star	Private	125,589	1,823,782	1,416,637	95,379	خاص	ثانية ثلاث نجوم	
		Mixed	0	0	0	0	مختلط		
		Total	125,589	1,823,782	1,416,637	95,379	مجموع		
	Third class 2star	Private	0	0	0	0	خاص	ثالثة نجمتان	
		Mixed	0	0	0	0	مختلط		
		Total	0	0	0	0	مجموع		
	Fourth star 1star	Private	0	0	0	0	خاص	رابعة نجمة واحدة	
		Mixed	0	0	0	0	مختلط		
		Total	0	0	0	0	مجموع		
	Fifth popular	Private	0	0	0	0	خاص	خامسة (شعبي)	
		Mixed	0	0	0	0	مختلط		
		Total	0	0	0	0	مجموع		
	Total	Private	177,836	2,904,270	2,267,125	151,944	خاص	المجموع	
		Mixed	177,515	5,911,817	4,587,776	177,147	مختلط		
		Total	355,351	8,816,087	6,854,901	329,091	مجموع		

قيمة خزين اول المدة والمشتريات والمبيعات وخزين اخر المدة حسب درجات التصنيف والقطاع للفنادق ومجمعات الايواء السياحي لسنة ٢٠١٨

Value of Stock of the first period, purchase, sales and Stock of the last period by classification rate, sector for 2018

Con.Table (18)- Follow

value :1000 ID

تابع جدول (١٨) - يتبع القيمة :-الف دينار

Governorate	Classifi- cation range	Sector	خزين آخر المدة	المبيعات	المشتريات	خزين اول المدة	القطاع	درجة التصنيف	المحافظة
			Stock of the last period	Sales	Purchase	Stock of the first period			
Babylon	Upscale luxury 5star	Private	0	0	0	0	خاص	ممتاز خمس نجوم	بابل
		Mixed	0	0	0	مختلط			
		Total	0	0	0	مجموع			
	First class 4star	Private	0	0	0	0	خاص	أولى اربع نجوم	
		Mixed	0	0	0	مختلط			
		Total	0	0	0	مجموع			
	Second class 3star	Private	0	0	13,975	0	خاص	ثانية ثلاث نجوم	
		Mixed	0	0	0	مختلط			
		Total	0	0	13,975	0	مجموع		
	Third class 2star	Private	0	0	2,530	0	خاص	ثالثة نجمتان	
		Mixed	0	0	0	مختلط			
		Total	0	0	2,530	0	مجموع		
	Fourth star 1star	Private	0	0	920	0	خاص	رابعة نجمة واحدة	
		Mixed	0	0	0	مختلط			
		Total	0	0	920	0	مجموع		
	Fifth popular	Private	0	0	0	0	خاص	خامسة (شعبي)	
		Mixed	0	0	0	مختلط			
		Total	0	0	0	0	مجموع		
	Total	Private	0	0	17,425	0	خاص	المجموع	
		Mixed	0	0	0	0	مختلط		
		Total	0	0	17,425	0	مجموع		

قيمة خزين اول المدة والمشتريات والمبيعات وخزين اخر المدة حسب درجات التصنيف والقطاع للفنادق ومجمعات الايواء السياحي لسنة ٢٠١٨

Value of Stock of the first period, purchase, sales and Stock of the last period by classification rate, sector for 2018

Con.Table (18)- Follow

value :1000 ID

تابع جدول (١٨) - يتبع القيمة :-الف دينار

Governorate	Classifi- cation range	Sector	خزين آخر المدة	المبيعات	المشتريات	خزين اول المدة	القطاع	درجة التصنيف	المحافظة
			Stock of the last period	Sales	Purchase	Stock of the first period			
Kerbela	Upscale luxury 5star	Private	0	16,916	60,287	0	خاص	ممتاز خمس نجوم	كربلاء
		Mixed	0	0	0	مختلط			
		Total	0	16,916	60,287	0	مجموع		
	First class 4star	Private	0	96,378	92,728	0	خاص	أولى أربع نجوم	
		Mixed	0	0	0	مختلط			
		Total	0	96,378	92,728	0	مجموع		
	Second class 3star	Private	0	737,402	682,056	0	خاص	ثانية ثلاث نجوم	
		Mixed	0	0	0	مختلط			
		Total	0	737,402	682,056	0	مجموع		
	Third class 2star	Private	0	321,220	308,829	0	خاص	ثالثة نجمتان	
		Mixed	0	0	0	مختلط			
		Total	0	321,220	308,829	0	مجموع		
	Fourth star 1star	Private	0	108,981	130,763	0	خاص	رابعة نجمة واحدة	
		Mixed	0	0	0	مختلط			
		Total	0	108,981	130,763	0	مجموع		
	Fifth popular	Private	0	48,551	46,881	0	خاص	خامسة (شعبي)	
		Mixed	0	0	0	مختلط			
		Total	0	48,551	46,881	0	مجموع		
	Total	Private	0	1,329,448	1,321,544	0	خاص	المجموع	
		Mixed	0	0	0	مختلط			
		Total	0	1,329,448	1,321,544	0	مجموع		

قيمة خزين اول المدة والمشتريات والمبيعات وخزين اخر المدة حسب درجات التصنيف والقطاع للفنادق ومجمعات الايواء السياحي لسنة ٢٠١٨

Value of Stock of the first period, purchase, sales and Stock of the last period by classification rate, sector for 2018

Con.Table (18)- Follow

value :1000 ID

تابع جدول (١٨) - يتبع القيمة :-الف دينار

Governorate	Classifi- cation range	Sector	خزين آخر المدة	المبيعات	المشتريات	خزين اول المدة	القطاع	درجة التصنيف	المحافظة
			Stock of the last period	Sales	Purchase	Stock of the first period			
Wasit	Upscale luxury 5star	Private	0	0	0	0	خاص	ممتاز خمس نجوم	واسط
		Mixed	0	0	0	0	مختلط		
		Total	0	0	0	0	مجموع		
	First class 4star	Private	0	21,470	18,500	0	خاص	أولى اربع نجوم	
		Mixed	0	0	0	0	مختلط		
		Total	0	21,470	18,500	0	مجموع		
	Second class 3star	Private	0	8,100	7,080	0	خاص	ثانية ثلاث نجوم	
		Mixed	0	0	0	0	مختلط		
		Total	0	8,100	7,080	0	مجموع		
	Third class 2star	Private	0	0	0	0	خاص	ثالثة نجمتان	
		Mixed	0	0	0	0	مختلط		
		Total	0	0	0	0	مجموع		
	Fourth star 1star	Private	0	0	0	0	خاص	رابعة نجمة واحدة	
		Mixed	0	0	0	0	مختلط		
		Total	0	0	0	0	مجموع		
	Fifth popular	Private	0	0	0	0	خاص	خامسة (شعبي)	
		Mixed	0	0	0	0	مختلط		
		Total	0	0	0	0	مجموع		
	Total	Private	0	29,570	25,580	0	خاص	المجموع	
		Mixed	0	0	0	0	مختلط		
		Total	0	29,570	25,580	0	مجموع		

قيمة خزين اول المدة والمشتريات والمبيعات وخزين اخر المدة حسب درجات التصنيف والقطاع للفنادق ومجمعات الايواء السياحي لسنة ٢٠١٨
Value of Stock of the first period, purchase, sales and Stock of the last period by classification rate, sector for 2018

Con.Table (18)- Follow

value :1000 ID

تابع جدول (١٨) - يتبع القيمة :-الف دينار

Governorate	Classifi- cation range	Sector	خزين آخر المدة	المبيعات	المشتريات	خزين اول المدة	القطاع	درجة التصنيف	المحافظة
			Stock of the	Sales	Purchase	Stock of the			
Salah Al-Deen	Upscale luxury 5star	Private	0	0	0	0	خاص	ممتاز خمس نجوم	صلاح الدين
		Mixed	0	0	0	0	مختلط		
		Total	0	0	0	0	مجموع		
	First class 4star	Private	0	0	0	0	خاص	أولى اربع نجوم	
		Mixed	0	0	0	0	مختلط		
		Total	0	0	0	0	مجموع		
	Second class 3star	Private	0	0	915	0	خاص	ثانية ثلاث نجوم	
		Mixed	0	0	0	0	مختلط		
		Total	0	0	915	0	مجموع		
	Third class 2star	Private	0	0	0	0	خاص	ثالثة نجمتان	
		Mixed	0	0	0	0	مختلط		
		Total	0	0	0	0	مجموع		
	Fourth star 1star	Private	0	0	0	0	خاص	رابعة نجمة واحدة	
		Mixed	0	0	0	0	مختلط		
		Total	0	0	0	0	مجموع		
	Fifth popular	Private	0	0	110	0	خاص	خامسة (شعبي)	
		Mixed	0	0	0	0	مختلط		
		Total	0	0	110	0	مجموع		
	Total	Private	0	0	1,025	0	خاص	المجموع	
		Mixed	0	0	0	0	مختلط		
		Total	0	0	1,025	0	مجموع		

قيمة خزين اول المدة والمشتريات والمبيعات وخزين اخر المدة حسب درجات التصنيف والقطاع للفنادق ومجمعات الايواء السياحي لسنة ٢٠١٨

Value of Stock of the first period, purchase, sales and Stock of the last period by classification rate, sector for 2018

Con.Table (18)- Follow

value :1000 ID

تابع جدول (١٨) - يتبع القيمة :-الف دينار

Governorate	Classifi- cation range	Sector	خزين آخر المدة	المبيعات	المشتريات	خزين اول المدة	القطاع	درجة التصنيف	المحافظة
			Stock of the last period	Sales	Purchase	Stock of the first period			
Najaf	Upscale luxury 5star	Private	0	0	0	0	خاص	ممتاز خمس نجوم	النجف
		Mixed	0	0	0	مختلط			
		Total	0	0	0	مجموع			
	First class 4star	Private	0	70,000	179,716	0	خاص	أولى اربع نجوم	
		Mixed	0	0	0	مختلط			
		Total	0	70,000	179,716	0	مجموع		
	Second class 3star	Private	0	0	109,180	0	خاص	ثانية ثلاث نجوم	
		Mixed	0	0	0	مختلط			
		Total	0	0	109,180	0	مجموع		
	Third class 2star	Private	0	0	189,630	0	خاص	ثالثة نجمتان	
		Mixed	0	0	0	مختلط			
		Total	0	0	189,630	0	مجموع		
	Fourth star 1star	Private	0	0	87,400	0	خاص	رابعة نجمة واحدة	
		Mixed	0	0	0	مختلط			
		Total	0	0	87,400	0	مجموع		
	Fifth popular	Private	0	0	6,983	0	خاص	خامسة (شعبي)	
		Mixed	0	0	0	مختلط			
		Total	0	0	6,983	0	مجموع		
	Total	Private	0	70,000	572,909	0	خاص	المجموع	
		Mixed	0	0	0	مختلط			
		Total	0	70,000	572,909	0	مجموع		

قيمة خزين اول المدة والمشتريات والمبيعات وخزين اخر المدة حسب درجات التصنيف والقطاع للفنادق ومجمعات الايواء السياحي لسنة ٢٠١٨
Value of Stock of the first period, purchase, sales and Stock of the last period by classification rate, sector for 2018

Con.Table (18)- Follow

value :1000 ID

تابع جدول (١٨) - يتبع القيمة :-الف دينار

Governorate	Classifi- cation range	Sector	خزين آخر المدة	المبيعات	المشتريات	خزين اول المدة	القطاع	درجة التصنيف	المحافظة
			Stock of the last period	Sales	Purchase	Stock of the first period			
Al-Qadisiya	Upscale luxury 5star	Private	0	0	0	0	خاص	ممتاز خمس نجوم	القادسية
		Mixed	0	0	0	مختلط			
		Total	0	0	0	مجموع			
	First class 4star	Private	2,500	238,700	149,355	3,500	خاص	أولى اربع نجوم	
		Mixed	0	0	0	مختلط			
		Total	2,500	238,700	149,355	3,500	مجموع		
	Second class 3star	Private	0	0	0	0	خاص	ثانية ثلاث نجوم	
		Mixed	0	0	0	مختلط			
		Total	0	0	0	مجموع			
	Third class 2star	Private	0	0	10,362	0	خاص	ثالثة نجمتان	
		Mixed	0	0	0	مختلط			
		Total	0	0	10,362	0	مجموع		
	Fourth star 1star	Private	0	0	0	0	خاص	رابعة نجمة واحدة	
		Mixed	0	0	0	مختلط			
		Total	0	0	0	مجموع			
	Fifth popular	Private	0	0	0	0	خاص	خامسة (شعبي)	
		Mixed	0	0	0	مختلط			
		Total	0	0	0	مجموع			
	Total	Private	2,500	238,700	159,717	3,500	خاص	المجموع	
		Mixed	0	0	0	مختلط			
		Total	2,500	238,700	159,717	3,500	مجموع		

قيمة خزين اول المدة والمشتريات والمبيعات وخزين اخر المدة حسب درجات التصنيف والقطاع للفنادق ومجمعات الايواء السياحي لسنة ٢٠١٨

Value of Stock of the first period, purchase, sales and Stock of the last period by classification rate, sector for 2018

Con.Table (18)- Follow

value :1000 ID

تابع جدول (١٨) - يتبع القيمة :-الف دينار

Governorate	Classifi- cation range	Sector	خزين آخر المدة	المبيعات	المشتريات	خزين اول المدة	القطاع	درجة التصنيف	المحافظة
			Stock of the last period	Sales	Purchase	Stock of the first period			
Al-Muthanna	Upscale luxury 5star	Private	0	0	0	0	خاص	ممتاز خمس نجوم	المتنى
		Mixed	0	0	0	مختلط			
		Total	0	0	0	مجموع			
	First class 4star	Private	0	0	20,050	0	خاص	أولى اربع نجوم	
		Mixed	0	0	0	مختلط			
		Total	0	0	20,050	مجموع			
	Second class 3star	Private	0	0	0	0	خاص	ثانية ثلاث نجوم	
		Mixed	0	0	0	مختلط			
		Total	0	0	0	مجموع			
	Third class 2star	Private	0	0	0	0	خاص	ثالثة نجمتان	
		Mixed	0	0	0	مختلط			
		Total	0	0	0	مجموع			
	Fourth star 1star	Private	0	0	0	0	خاص	رابعة نجمة واحدة	
		Mixed	0	0	0	مختلط			
		Total	0	0	0	مجموع			
	Fifth popular	Private	0	0	0	0	خاص	خامسة (شعبي)	
		Mixed	0	0	0	مختلط			
		Total	0	0	0	مجموع			
	Total	Private	0	0	20,050	0	خاص	المجموع	
		Mixed	0	0	0	مختلط			
		Total	0	0	20,050	مجموع			

قيمة خزين اول المدة والمشتريات والمبيعات وخزين اخر المدة حسب درجات التصنيف والقطاع للفنادق ومجمعات الايواء السياحي لسنة ٢٠١٨

Value of Stock of the first period, purchase, sales and Stock of the last period by classification rate, sector for 2018

Con.Table (18)- Follow

value :1000 ID

تابع جدول (١٨) - يتبع القيمة :-الف دينار

Governorate	Classifi- cation range	Sector	خزين آخر المدة	المبيعات	المشتريات	خزين اول المدة	القطاع	درجة التصنيف	المحافظة
			Stock of the last period	Sales	Purchase	Stock of the first period			
Thi-Qar	Upscale luxury 5star	Private	0	0	0	0	خاص	ممتاز خمس نجوم	ذي قار
		Mixed	0	0	0	مختلط			
		Total	0	0	0	مجموع			
	First class 4star	Private	0	0	0	0	خاص	أولى اربع نجوم	
		Mixed	0	0	0	مختلط			
		Total	0	0	0	مجموع			
	Second class 3star	Private	0	0	0	0	خاص	ثانية ثلاث نجوم	
		Mixed	0	0	0	مختلط			
		Total	0	0	0	مجموع			
	Third class 2star	Private	0	0	0	0	خاص	ثالثة نجمتان	
		Mixed	0	0	0	مختلط			
		Total	0	0	0	مجموع			
	Fourth star 1star	Private	0	0	16,296	0	خاص	رابعة نجمة واحدة	
		Mixed	0	0	0	0	مختلط		
		Total	0	0	16,296	0	مجموع		
	Fifth popular	Private	0	0	0	0	خاص	خامسة (شعبي)	
		Mixed	0	0	0	0	مختلط		
		Total	0	0	0	0	مجموع		
	Total	Private	0	0	16,296	0	خاص	المجموع	
		Mixed	0	0	0	0	مختلط		
		Total	0	0	16,296	0	مجموع		

قيمة خزين اول المدة والمشتريات والمبيعات وخزين اخر المدة حسب درجات التصنيف والقطاع للفنادق ومجمعات الايواء السياحي لسنة ٢٠١٨

Value of Stock of the first period, purchase, sales and Stock of the last period by classification rate, sector for 2018

Con.Table (18)- Follow

value :1000 ID

تابع جدول (١٨) - يتبع القيمة :-الف دينار

Governorate	Classifi- cation range	Sector	خزين آخر المدة	المبيعات	المشتريات	خزين اول المدة	القطاع	درجة التصنيف	المحافظة
			Stock of the last period	Sales	Purchase	Stock of the first period			
Al-Basrah	Upscale luxury 5star	Private	44,126	1,646,976	825,063	23,877	خاص	ممتاز خمس نجوم	البصرة
		Mixed	0	0	0	0	مختلط		
		Total	44,126	1,646,976	825,063	23,877	مجموع		
	First class 4star	Private	2,870	392,210	199,974	1,382	خاص	أولى اربع نجوم	
		Mixed	0	0	0	0	مختلط		
		Total	2,870	392,210	199,974	1,382	مجموع		
	Second class 3star	Private	7,228	193,839	203,148	5,237	خاص	ثانية ثلاث نجوم	
		Mixed	0	0	0	0	مختلط		
		Total	7,228	193,839	203,148	5,237	مجموع		
	Third class 2star	Private	1,189	59,889	80,780	996	خاص	ثالثة نجمتان	
		Mixed	0	0	0	0	مختلط		
		Total	1,189	59,889	80,780	996	مجموع		
	Fourth star 1star	Private	275	0	11,187	0	خاص	رابعة نجمة واحدة	
		Mixed	0	0	0	0	مختلط		
		Total	275	0	11,187	0	مجموع		
	Fifth popular	Private	0	0	0	0	خاص	خامسة (شعبي)	
		Mixed	0	0	0	0	مختلط		
		Total	0	0	0	0	مجموع		
	Total	Private	55,688	2,292,914	1,320,152	31,492	خاص	المجموع	
		Mixed	0	0	0	0	مختلط		
		Total	55,688	2,292,914	1,320,152	31,492	مجموع		

قيمة خزين اول المدة والمشتريات والمبيعات وخزين اخر المدة حسب درجات التصنيف والقطاع للفنادق ومجمعات الايواء السياحي لسنة ٢٠١٨

Value of Stock of the first period, purchase, sales and Stock of the last period by classification rate, sector for 2018

Con.Table (18)

value :1000 ID

القيمة :-الف دينار

تابع جدول (١٨)

Governorate	Classifi- cation range	Sector	خزين آخر المدة	المبيعات	المشتريات	خزين اول المدة	القطاع	درجة التصنيف	المحافظة
			Stock of the last period	Sales	Purchase	Stock of the first period			
Grand total	Upscale luxury 5star	Private	57,716	1,961,882	1,157,610	43,667	خاص	ممتاز خمس نجوم	المجموع العام
		Mixed	177,515	5,911,817	4,587,776	177,147	مختلط		
		Total	235,231	7,873,699	5,745,386	220,814	مجموع		
	First class 4star	Private	44,027	1,601,256	1,238,551	41,657	خاص	أولى اربع نجوم	
		Mixed	0	0	4,749	0	مختلط		
		Total	44,027	1,601,256	1,243,300	41,657	مجموع		
	Second class 3star	Private	132,817	2,763,123	2,438,208	100,616	خاص	ثانية ثلاث نجوم	
		Mixed	0	0	0	0	مختلط		
		Total	132,817	2,763,123	2,438,208	100,616	مجموع		
	Third class 2star	Private	1,189	381,109	593,911	996	خاص	ثالثة نجمتان	
		Mixed	0	0	0	0	مختلط		
		Total	1,189	381,109	593,911	996	مجموع		
	Fourth star 1star	Private	275	108,981	246,566	0	خاص	رابعة نجمة واحدة	
		Mixed	0	0	0	0	مختلط		
		Total	275	108,981	246,566	0	مجموع		
	Fifth popular	Private	0	48,551	53,974	0	خاص	خامسة (شعبي)	
		Mixed	0	0	0	0	مختلط		
		Total	0	48,551	53,974	0	مجموع		
	Total	Private	236,024	6,864,902	5,728,820	186,936	خاص	المجموع	
		Mixed	177,515	5,911,817	4,592,525	177,147	مختلط		
		Total	413,539	12,776,719	10,321,345	364,083	مجموع		

قيمة اجمالي الايرادات حسب انواعها والمحافظه للفنادق ومجمعات الايواء السياحي لسنة ٢٠١٨

Value of total revenues by type, and governorate for 2018

Table. (19)

Value:1000 ID

القيمة :- الف دينار

جدول (١٩)

Governorate	المجموع	ايرادات اخرى	المبيعات	اجور (المنام)	المحافظة
	Total	Other	Sales	Wages sleep	
Nineveh	4320131	17275	0	4302856	نينوى
Kirkuk	2660160	115120	0	2545040	كركوك
Diala	39140	5400	0	33740	ديالى
Al-Anbar	161000	0	0	161000	الانبار
Baghdad	100450365	5001704	8816087	86632574	بغداد
Babylon	597900	71200	0	526700	بابل
Kerbela	91434685	1004944	1329458	89100283	كربلاء
Wasit	611363	20000	29570	561793	واسط
Salah Al-Deen	94360	0	0	94360	صلاح الدين
Al-Najaf	46110061	133600	70000	45906461	النجف
Al-Qadisiya	753026	16300	238700	498026	القادسية
Al-Muthanna	247854	0	0	247854	المتن
Thi-qar	1353620	2150	0	1351470	ذي قار
Missan	893175	0	0	893175	ميسان
Al-Basrah	16865683	1105556	2292914	13467213	البصرة
Grand total	266592523	7493249	12776729	246322545	المجموع العام

اجمالي قيمة الايرادات حسب درجات التصنيف والقطاع والمحافظه للفنادق ومجمعات الايواء السياحي لسنة ٢٠١٨

Value of total revenues by classification, sector and governorate for 2018

Table (20) - Follow

value:1000 ID

القيمة :- الف دينار

جدول (٢٠) - يتبع

Governorate	Sector	المجموع	خامسة (شعبي)	رابعة نجمة واحدة	ثالثة نجمتان	ثانية ثلاث نجوم	اولى اربع نجوم	ممتاز خمس نجوم	القطاع	المحافظة
		Total	Fifth class popular	Fourth class 1star	Third class 2star	Second class 3star	First class 4star	Upscale luxury		
Nineveh	Private	430995	0	0	106080	221955	102960	0	خاص	نينوى
	Mixed	3889136	0	0	0	0	3889136	0	مختلط	
	Total	4320131	0	0	106080	221955	3992096	0	مجموع	
Kirkuk	Private	2660160	1111655	67840	319010	514910	646745	0	خاص	كركوك
	Mixed	0	0	0	0	0	0	0	مختلط	
	Total	2660160	1111655	67840	319010	514910	646745	0	مجموع	
Diala	Private	39140	16040	23100	0	0	0	0	خاص	ديالى
	Mixed	0	0	0	0	0	0	0	مختلط	
	Total	39140	16040	23100	0	0	0	0	مجموع	
Al-Anbar	Private	161000	0	0	0	161000	0	0	خاص	الانبار
	Mixed	0	0	0	0	0	0	0	مختلط	
	Total	161000	0	0	0	161000	0	0	مجموع	
Baghdad	Private	57981847	13492336	7728395	7588883	14411234	5184238	9576761	خاص	بغداد
	Mixed	42468518	0	0	0	0	0	42468518	مختلط	
	Total	100450365	13492336	7728395	7588883	14411234	5184238	52045279	مجموع	

اجمالي قيمة الايرادات حسب درجات التصنيف والقطاع والمحافظه للفنادق ومجمعات الايواء السياحي لسنة ٢٠١٨

Value of total revenues by classification, sector and governorate for 2018

Con. Table (21) - Follow

value:1000 ID

القيمة :- الف دينار

تابع جدول (٢٠) يتبع

Governorate	Sector	المجموع	خامسة (شعبي)	رابعة نجمة واحدة	ثالثة نجمتان	ثانية ثلاث نجوم	اولى اربع نجوم	ممتاز خمس	القطاع	المحافظة
		Total	Fifth class popular	Fourth class 1star	Third class 2star	Second class 3star	First class 4star	Upscale luxury		
Babylon	Private	597900	34185	72780	123375	367560	0	0	خاص	بابل
	Mixed	0	0	0	0	0	0	0	مختلط	
	Total	597900	34185	72780	123375	367560	0	0	مجموع	
Kerbela	Private	91434685	9555002	15947965	23002339	39553000	2323383	1052996	خاص	كربلاء
	Mixed	0	0	0	0	0	0	0	مختلط	
	Total	91434685	9555002	15947965	23002339	39553000	2323383	1052996	مجموع	
Wasit	Private	611363	179923	0	0	79360	352080	0	خاص	واسط
	Mixed	0	0	0	0	0	0	0	مختلط	
	Total	611363	179923	0	0	79360	352080	0	مجموع	
Salah Al-Deen	Private	94360	23385	0	0	70975	0	0	خاص	صلاح الدين
	Mixed	0	0	0	0	0	0	0	مختلط	
	Total	94360	23385	0	0	70975	0	0	مجموع	

اجمالي قيمة الايرادات حسب درجات التصنيف والقطاع والمحافظة للفنادق ومجمعات الايواء السياحي لسنة ٢٠١٨

Value of total revenues by classification, sector and governorate for 2018

Con. Table (20)

value:1000 ID

القيمة :- الف دينار

تابع جدول (٢٠)

Governorate	Sector	المجموع	خامسة (شعبي)	رابعة نجمة واحدة	ثالثة نجمتان	ثانية ثلاث نجوم	اولى اربع نجوم	ممتاز خمس نجوم	القطاع	المحافظة
		Total	Fifth class popular	Fourth class 1star	Third class 2star	Second class 3star	First class 4star	Upscale luxury		
Al-Najaf	Private	46110061	8898814	5930050	16280544	12596333	2404320	0	خاص	النجف
	Mixed	0	0	0	0	0	0	0	مختلط	
	Total	46110061	8898814	5930050	16280544	12596333	2404320	0	مجموع	
Al-Qadisiya	Private	753026	178201	0	102170	0	472655	0	خاص	القادسية
	Mixed	0	0	0	0	0	0	0	مختلط	
	Total	753026	178201	0	102170	0	472655	0	مجموع	
Al-Muthanna	Private	247854	13604	81970	0	0	152280	0	خاص	المتن
	Mixed	0	0	0	0	0	0	0	مختلط	
	Total	247854	13604	81970	0	0	152280	0	مجموع	
Thi-qar	Private	1353620	205210	1148410	0	0	0	0	خاص	ذي قار
	Mixed	0	0	0	0	0	0	0	مختلط	
	Total	1353620	205210	1148410	0	0	0	0	مجموع	
Missan	Private	893175	186050	0	582000	125125	0	0	خاص	ميسان
	Mixed	0	0	0	0	0	0	0	مختلط	
	Total	893175	186050	0	582000	125125	0	0	مجموع	
Al-Basrah	Private	16865683	1201360	425635	1810123	2693682	2049996	8684887	خاص	البصرة
	Mixed	0	0	0	0	0	0	0	مختلط	
	Total	16865683	1201360	425635	1810123	2693682	2049996	8684887	مجموع	
Grand total	Private	220234869	35095765	31426145	49914524	70795134	13688657	19314644	خاص	المجموع العام
	Mixed	46357654	0	0	0	0	3889136	42468518	مختلط	
	Total	266592523	35095765	31426145	49914524	70795134	17577793	61783162	مجموع	

قيمة المستلزمات السلعية حسب النوع والقطاع والمحافظه للفنادق ومجمعات الايواء السياحي لسنة ٢٠١٨

Value of commodity supplies by type, sector and governorate for 2018

Table (21) - Follow

Value:1000 ID

القيمة الف دينار

جدول (٢١) - يتبع

Governorate	Sector	المجموع	اخرى	الكهرباء	المياه	تجهيزات العاملين	زيوت	فحم	لوازم ومهمات	ادوات احتياطية	غاز	مواد نفطية	القطاع	المحافظة
		Total	Other	Electricity	Water	Workers supplies	Oils	Coal	Supplies and tasks	Spare parts	Gas	Oil materials		
Nineveh	Private	54982	4200	22650	3635	370	2250	0	2819	14000	233	4825	خاص	نينوى
	Mixed	193151	0	79158	17134	60158	853	11604	5750	12386	100	6008	مختلط	
	Total	248133	4200	101808	20769	60528	3103	11604	8569	26386	333	10833	مجموع	
Kirkuk	Private	272272	37475	92250	48820	2150	10010	350	4565	38925	217	37510	خاص	كركوك
	Mixed	0	0	0	0	0	0	0	0	0	0	0	مختلط	
	Total	272272	37475	92250	48820	2150	10010	350	4565	38925	217	37510	مجموع	
Diala	Private	3590	330	1570	300	0	0	0	70	220	0	1100	خاص	ديالى
	Mixed	0	0	0	0	0	0	0	0	0	0	0	مختلط	
	Total	3590	330	1570	300	0	0	0	70	220	0	1100	مجموع	
Al-Anbar	Private	33400	0	4000	1500	0	3900	0	1500	1500	1500	19500	خاص	الانبار
	Mixed	0	0	0	0	0	0	0	0	0	0	0	مختلط	
	Total	33400	0	4000	1500	0	3900	0	1500	1500	1500	19500	مجموع	
Baghdad	Private	10031161	542203	3323405	521376	200433	576249	30300	363842	686780	127021	3659552	خاص	بغداد
	Mixed	6077496	30150	2444715	108689	211133	31423	57314	732989	789454	42591	1629038	مختلط	
	Total	16108657	572353	5768120	630065	411566	607672	87614	1096831	1476234	169612	5288590	مجموع	

قيمة المستلزمات السلعية حسب النوع والقطاع والمحافظه للفنادق ومجمعات الايواء السياحي لسنة ٢٠١٨

Value of commodity supplies by type, sector and governorate for 2018

Con.Table (21) - Follow

Value:1000 ID

القيمة الف دينار

تابع جدول (٢١) يتبع

Governorate	Sector	المجموع	اخرى	الكهرباء	المياه	تجهيزات العاملين	زيوت	فحم	لوازم ومهمات	ادوات احتياطية	غاز	مواد نفطية	القطاع	المحافظة
		Total	Other	Electricity	Water	Workers supplies	Oils	Coal	Supplies and tasks	Spare parts	Gas	Oil materials		
Babylon	Private	141730	1310	45150	8350	830	11280	0	3790	13100	1320	56600	خاص	بابل
	Mixed	0	0	0	0	0	0	0	0	0	0	0	مختلط	
	Total	141730	1310	45150	8350	830	11280	0	3790	13100	1320	56600	مجموع	
Kerbela	Private	21405707	47985	10266124	1784932	119484	665025	0	98712	1845423	217186	6360836	خاص	كربلاء
	Mixed	0	0	0	0	0	0	0	0	0	0	0	مختلط	
	Total	21405707	47985	10266124	1784932	119484	665025	0	98712	1845423	217186	6360836	مجموع	
Wasit	Private	42765	0	13800	4880	1825	2480	0	1825	4300	1525	12130	خاص	واسط
	Mixed	0	0	0	0	0	0	0	0	0	0	0	مختلط	
	Total	42765	0	13800	4880	1825	2480	0	1825	4300	1525	12130	مجموع	
Salah Al-Deen	Private	15440	0	15220	220	0	0	0	0	0	0	0	خاص	صلاح الدين
	Mixed	0	0	0	0	0	0	0	0	0	0	0	مختلط	
	Total	15440	0	15220	220	0	0	0	0	0	0	0	مجموع	

قيمة المستلزمات السلعية حسب النوع والقطاع والمحافظه للفنادق ومجمعات الايواء السياحي لسنة ٢٠١٨

Value of commodity supplies by type, sector and governorate for 2018

Con.Table (21)

Value:1000 ID

القيمة الف دينار

تابع جدول (٢١)

Governorate	Sector	المجموع	اخرى	الكهرباء	المياه	تجهيزات العاملين	زيوت	فحم	لوازم ومهمات	ادوات احتياطية	غاز	مواد نفطية	القطاع	المحافظة
		Total	Other	Electricity	Water	Workers supplies	Oils	Coal	Supplies and tasks	Spare parts	Gas	Oil materials		
Al-Najaf	Private	9644737	374599	6134198	844249	30525	409457	50	157774	684863	200895	808127	خاص	النجف
	Mixed	0	0	0	0	0	0	0	0	0	0	0	مختلط	
	Total	9644737	374599	6134198	844249	30525	409457	50	157774	684863	200895	808127	مجموع	
Al-Qadisiya	Private	96820	0	30300	6750	3500	4040	0	1720	5000	3250	42260	خاص	القادسية
	Mixed	0	0	0	0	0	0	0	0	0	0	0	مختلط	
	Total	96820	0	30300	6750	3500	4040	0	1720	5000	3250	42260	مجموع	
Al-Muthanna	Private	94816	0	18770	17120	840	1850	0	2410	10530	3096	40200	خاص	المثنى
	Mixed	0	0	0	0	0	0	0	0	0	0	0	مختلط	
	Total	94816	0	18770	17120	840	1850	0	2410	10530	3096	40200	مجموع	
Thi-qar	Private	118755	300	54805	15550	1460	2290	0	3675	2100	325	38250	خاص	ذي قار
	Mixed	0	0	0	0	0	0	0	0	0	0	0	مختلط	
	Total	118755	300	54805	15550	1460	2290	0	3675	2100	325	38250	مجموع	
Missan	Private	51550	0	25600	5400	0	2600	0	1450	0	0	16500	خاص	ميسان
	Mixed	0	0	0	0	0	0	0	0	0	0	0	مختلط	
	Total	51550	0	25600	5400	0	2600	0	1450	0	0	16500	مجموع	
Al-Basrah	Private	2988800	447603	874261	421326	41579	133755	11916	339953	286815	51189	380403	خاص	البصرة
	Mixed	0	0	0	0	0	0	0	0	0	0	0	مختلط	
	Total	2988800	447603	874261	421326	41579	133755	11916	339953	286815	51189	380403	مجموع	
Grand total	Private	44996525	1456005	20922103	3684408	402996	1825186	42616	984105	3593556	607757	11477793	خاص	المجموع العام
	Mixed	6270647	30150	2523873	125823	271291	32276	68918	738739	801840	42691	1635046	مختلط	
	Total	51267172	1486155	23445976	3810231	674287	1857462	111534	1722844	4395396	650448	13112839	مجموع	

قيمة المصروفات الخدمية حسب نوع المصروف والقطاع والمحافظه للفنادق ومجمعات الايواء السياحي لسنة 2018

Value of services expenses by type, sector and governorate for 2018

Table (22) Follow

Value:1000 ID

القيمة :- الف الدينار

جدول (22) يتبع

Governorate	Sector	المجموع	خدمات اخرى	تكاليف نقل وحمالية	عمولات وخدمات مصرفية	اجور تنظيم	اتصالات عامة	خدمات فنية و قانونية	استتجار موجودات ثابتة عدا الاراضي	اسينجار مباني	نشر دعاية و اعلان وطبع	صيانة موجودات اخرى	صيانة مبنى	القطاع	المحافظة
		Total	Other services	Transport costs	Bank services	Organizing wages	Communication	Legal services	Rent fixed assets excluding land	Buildings rental	Publication & announcement	Other maintenance service	Building maintenance		
Nineveh	Private	66598	3277	0	0	0	4910	0	0	48000	350	190	9871	خاص	نينوى
	Mixed	418909	3027	1962	258	5750	9010	1663	52500	120000	13587	4152	207000	مختلط	
	Total	485507	6304	1962	258	5750	13920	1663	52500	168000	13937	4342	216871	مجموع	
Kirkuk	Private	429775	109055	8628	3075	4560	26440	6087	700	184000	4915	25415	56900	خاص	كركوك
	Mixed	0	0	0	0	0	0	0	0	0	0	0	0	مختلط	
	Total	429775	109055	8628	3075	4560	26440	6087	700	184000	4915	25415	56900	مجموع	
Diala	Private	9250	0	0	0	0	660	0	0	6000	90	1000	1500	خاص	ديالى
	Mixed	0	0	0	0	0	0	0	0	0	0	0	0	مختلط	
	Total	9250	0	0	0	0	660	0	0	6000	90	1000	1500	مجموع	
Al-Anbar	Private	45700	0	1200	0	0	3500	0	0	24000	2000	0	15000	خاص	الانبار
	Mixed	0	0	0	0	0	0	0	0	0	0	0	0	مختلط	
	Total	45700	0	1200	0	0	3500	0	0	24000	2000	0	15000	مجموع	
Baghdad	Private	9840944	414305	84948	4478	107376	703673	42907	229880	6004910	123422	611017	1514028	خاص	بغداد
	Mixed	6650755	63130	107757	97454	96645	460630	180574	24676	3341053	1222497	289863	766476	مختلط	
	Total	16491699	477435	192705	101932	204021	1164303	223481	254556	9345963	1345919	900880	2280504	مجموع	

قيمة المصروفات الخدمية حسب نوع المصروف والقطاع والمحافظه للفنادق ومجمعات الايواء السياحي لسنة 2018

Value of services expenses by type, sector and governorate for 2018

Con.Table (22) - Follow

Value:1000 ID

القيمة :- الف الدينار

تابع- جدول (22) يتبع

Governorate	Sector	المجموع	خدمات اخرى	تكاليف نقل وحمالية	عمولات وخدمات مصرفية	اجور تنظيم	اتصالات عامة	خدمات فنية و قانونية	استئجار موجودات ثابتة عدا الاراضى	اسينجار مباني	نشر دعاية و اعلان وطبع	صيانة موجودات اخرى	صيانة مبنى	القطاع	المحافظة
		Total	Other services	Transport costs	Bank services	Organizing wages	Communication	Legal services	Rent fixed assets excluding land	Buildings rental	Publication & announcement	Other maintenance service	Building maintenance		
Babylon	Private	41920	800	1460	0	0	8240	0	1200	11800	1970	4600	11850	خاص	بابل
	Mixed	0	0	0	0	0	0	0	0	0	0	0	0	مختلط	
	Total	41920	800	1460	0	0	8240	0	1200	11800	1970	4600	11850	مجموع	
Kerbela	Private	16913759	0	7639	8000	76296	901308	65565	12000	10845596	199101	732467	4065787	خاص	كربلاء
	Mixed	0	0	0	0	0	0	0	0	0	0	0	0	مختلط	
	Total	16913759	0	7639	8000	76296	901308	65565	12000	10845596	199101	732467	4065787	مجموع	
Wasit	Private	88440	0	0	0	0	1740	0	0	56600	0	100	30000	خاص	واسط
	Mixed	0	0	0	0	0	0	0	0	0	0	0	0	مختلط	
	Total	88440	0	0	0	0	1740	0	0	56600	0	100	30000	مجموع	
Salah Al-Deen	Private	7450	0	0	0	0	750	0	0	500	1200	5000	0	خاص	صلاح الدين
	Mixed	0	0	0	0	0	0	0	0	0	0	0	0	مختلط	
	Total	7450	0	0	0	0	750	0	0	500	1200	5000	0	مجموع	
Al-Najaf	Private	7734740	103000	200	240	1700	402647	14570	0	3637900	64945	300	3509238	خاص	النجف
	Mixed	0	0	0	0	0	0	0	0	0	0	0	0	مختلط	
	Total	7734740	103000	200	240	1700	402647	14570	0	3637900	64945	300	3509238	مجموع	

قيمة المصروفات الخدمية حسب نوع المصروف والقطاع والمحافظه للفنادق ومجمعات الايواء السياحي لسنة 2018

Value of services expenses by type, sector and governorate for 2018

Con.Table (23)

Value:1000 ID

القيمة :- الف الدينار

تابع - جدول (22)

Governorate	Sector	المجموع	خدمات اخرى	تكاليف نقل وحماية	عمولات وخدمات مصرفية	اجور تنظيم	اتصالات عامة	خدمات فنية و قانونية	استنجار موجودات ثابتة عدا الاراضي	اسنجانر مباني	نشر دعاية و اعلان وطبع	صيانة موجودات اخرى	صيانة مبنى	القطاع	المحافظة
		Total	Other services	Transport costs	Bank services	Organizing wages	Communication	Legal services	Rent fixed assets excluding land	Buildings rental	Publication & announcement	Other maintenance service	Building maintenance		
Al-Qadisiya	Private	43550	0	400	0	1250	2700	0	1250	15000	2600	2850	17500	خاص	القادسية
	Mixed	0	0	0	0	0	0	0	0	0	0	0	0	مختلط	
	Total	43550	0	400	0	1250	2700	0	1250	15000	2600	2850	17500	مجموع	
Al-Muthanna	Private	24639	0	0	0	0	664	0	0	0	1200	2775	20000	خاص	المثنى
	Mixed	0	0	0	0	0	0	0	0	0	0	0	0	مختلط	
	Total	24639	0	0	0	0	664	0	0	0	1200	2775	20000	مجموع	
Thi-qar	Private	129150	5700	0	0	0	18900	3600	0	81000	400	2600	16950	خاص	ذي قار
	Mixed	0	0	0	0	0	0	0	0	0	0	0	0	مختلط	
	Total	129150	5700	0	0	0	18900	3600	0	81000	400	2600	16950	مجموع	
Missan	Private	54400	0	0	0	0	1900	0	0	4000	0	0	48500	خاص	ميسان
	Mixed	0	0	0	0	0	0	0	0	0	0	0	0	مختلط	
	Total	54400	0	0	0	0	1900	0	0	4000	0	0	48500	مجموع	
Al-Basrah	Private	2400500	1105565	64705	24700	18860	325605	39700	0	314900	68170	156615	281680	خاص	البصرة
	Mixed	0	0	0	0	0	0	0	0	0	0	0	0	مختلط	
	Total	2400500	1105565	64705	24700	18860	325605	39700	0	314900	68170	156615	281680	مجموع	
Grand total	Private	37830815	1741702	169180	40493	210042	2403637	172429	245030	21234206	470363	1544929	9598804	خاص	المجموع العام
	Mixed	7069664	66157	109719	97712	102395	469640	182237	77176	3461053	1236084	294015	973476	مختلط	
	Total	44900479	1807859	278899	138205	312437	2873277	354666	322206	24695259	1706447	1838944	10572280	مجموع	

قيمة المصروفات التحويلية حسب نوع المصروف والقطاع والمحافظه للفنادق ومجمعات الايواء السياحي لسنة 2018

Value of transformational expenses by type, sector and governorate for 2018

Table (23)- Follow

Value:1000 ID

القيمة :- الف دينار

جدول (23) - يتبع

Governorate	Sector	المجموع	اخرى	خسائر رأسمالية	مصروفات عرضية	مصروفات سنوات سابقة	اقساط تأمين	تبرعات ومساعدات	اشتراكات وانتمانات	ضرائب و رسوم عدا الدخل	القطاع	المحافظة
		Total	Other	Capital losses	Incidental expenses	Expenses of Last year	Installments Insurances	Donation Aids	Contributions Credits	Taxes and charges excluding income		
Nineveh	Private	2550	0	0	1200	0	0	600	0	750	خاص	نينوى
	Mixed	12094	0	0	3300	0	0	0	3000	5794	مختلط	
	Total	14644	0	0	4500	0	0	600	3000	6544	مجموع	
Kirkuk	Private	101490	5085	475	200	3100	0	4340	3180	85110	خاص	كركوك
	Mixed	0	0	0	0	0	0	0	0	0	مختلط	
	Total	101490	5085	475	200	3100	0	4340	3180	85110	مجموع	
Diala	Private	150	0	0	0	0	0	150	0	0	خاص	ديالى
	Mixed	0	0	0	0	0	0	0	0	0	مختلط	
	Total	150	0	0	0	0	0	150	0	0	مجموع	
Al-Anbar	Private	7000	0	5000	0	0	0	2000	0	0	خاص	الانبار
	Mixed	0	0	0	0	0	0	0	0	0	مختلط	
	Total	7000	0	5000	0	0	0	2000	0	0	مجموع	
Baghdad	Private	1923258	52450	43100	39050	174194	32507	57056	244811	1280090	خاص	بغداد
	Mixed	4148826	15000	1706377	235992	432636	10510	10275	32536	1705500	مختلط	
	Total	6072084	67450	1749477	275042	606830	43017	67331	277347	2985590	مجموع	

قيمة المصروفات التحويلية حسب نوع المصروف والقطاع والمحافظه للفنادق ومجمعات الايواء السياحي لسنة 2018

Value of transformational expenses by type, sector and governorate for 2018

Con.Table (23) Follow

Value:1000 ID

القيمة :- الف دينار

تابع- جدول (23) يتبع

Governorate	Sector	المجموع	اخرى	خسائر رأسمالية	مصروفات عرضية	مصروفات سنوات سابقة	اقساط تأمين	تبرعات ومساعدات	اشتراكات وانتمانات	ضرائب و رسوم عدا الدخل	القطاع	المحافظة
		Total	Other	Capital losses	Incidental expenses	Expenses of Last year	Installments Insurances	Donation Aids	Contributions Credits	Taxes and charges excluding income		
Babylon	Private	20750	0	0	0	0	0	1250	0	19500	خاص	بابل
	Mixed	0	0	0	0	0	0	0	0	0	مختلط	
	Total	20750	0	0	0	0	0	1250	0	19500	مجموع	
Kerbela	Private	3099827	0	0	425466	85569	168300	198907	57078	2164507	خاص	كربلاء
	Mixed	0	0	0	0	0	0	0	0	0	مختلط	
	Total	3099827	0	0	425466	85569	168300	198907	57078	2164507	مجموع	
Wasit	Private	6750	0	0	0	0	0	1300	0	5450	خاص	واسط
	Mixed	0	0	0	0	0	0	0	0	0	مختلط	
	Total	6750	0	0	0	0	0	1300	0	5450	مجموع	
Salah Al-Deen	Private	6000	0	0	0	0	0	0	0	6000	خاص	صلاح الدين
	Mixed	0	0	0	0	0	0	0	0	0	مختلط	
	Total	6000	0	0	0	0	0	0	0	6000	مجموع	
Al-Najaf	Private	2050527	0	0	2000	0	0	935508	0	1113019	خاص	النجف
	Mixed	0	0	0	0	0	0	0	0	0	مختلط	
	Total	2050527	0	0	2000	0	0	935508	0	1113019	مجموع	
Al-Qadisiya	Private	10900	0	0	450	0	0	200	0	10250	خاص	القادسية
	Mixed	0	0	0	0	0	0	0	0	0	مختلط	
	Total	10900	0	0	450	0	0	200	0	10250	مجموع	

قيمة المصروفات التحويلية حسب نوع المصروف والقطاع والمحافظه للفنادق ومجمعات الايواء السياحي لسنة 2018

Value of transformational expenses by type, sector and governorate for 2018

Con.Table (23)

Value:1000 ID

القيمة :- الف دينار

تابع جدول (23)

Governorate	Sector	المجموع	اخرى	خسائر رأسمالية	مصروفات عرضية	مصروفات سنوات سابقة	اقساط تأمين	تبرعات ومساعدات	اشتراكات وانتمانات	ضرائب و رسوم عدا الدخل	القطاع	المحافظة
		Total	Other	Capital losses	Incidental expenses	Expenses of Last year	Installment s Insurances	Donation Aids	Contributi ons Credits	Taxes and charges excluding income		
Al-Muthanna	Private	19058	0	0	0	924	3500	1500	0	13134	خاص	المتنى
	Mixed	0	0	0	0	0	0	0	0	0	مختلط	
	Total	19058	0	0	0	924	3500	1500	0	13134	مجموع	
Thi-qar	Private	19570	0	0	0	0	0	0	0	19570	خاص	ذي قار
	Mixed	0	0	0	0	0	0	0	0	0	مختلط	
	Total	19570	0	0	0	0	0	0	0	19570	مجموع	
Missan	Private	11500	0	0	0	0	2500	0	0	9000	خاص	ميسان
	Mixed	0	0	0	0	0	0	0	0	0	مختلط	
	Total	11500	0	0	0	0	2500	0	0	9000	مجموع	
Al-Basrah	Private	236661	0	30625	7300	3190	41380	50311	3829	100026	خاص	البصرة
	Mixed	0	0	0	0	0	0	0	0	0	مختلط	
	Total	236661	0	30625	7300	3190	41380	50311	3829	100026	مجموع	
Grand total	Private	7515991	57535	79200	475666	266977	248187	1253122	308898	4826406	خاص	المجموع العام
	Mixed	4160920	15000	1706377	239292	432636	10510	10275	35536	1711294	مختلط	
	Total	11676911	72535	1785577	714958	699613	258697	1263397	344434	6537700	مجموع	

قيمة اجمالي المستلزمات السلعية والمصروفات الخدمية والتحويلية حسب المحافظة للفنادق ومجمعات الايواء السياحي لسنة ٢٠١٨

Value of commodity supplies, services and transformational expenses by governorate for 2018

Table . (24)

Value:1000 ID

القيمة :- الف دينار

جدول (٢٤)

Governorate	مصر وفات			مستلزمات سلعية	المحافظة
	المجموع	تحويلية	خدمية		
	Expenses			Commodity supplies	
	Total	Transformational	Services		
Nineveh	500151	14644	485507	248133	نينوى
Kirkuk	531265	101490	429775	272272	كركوك
Diala	9400	150	9250	3590	ديالى
Al-Anbar	52700	7000	45700	33400	الانبار
Baghdad	22563783	6072084	16491699	16108657	بغداد
Babylon	62670	20750	41920	141730	بابل
Kerbela	20013586	3099827	16913759	21405707	كربلاء
Wasit	95190	6750	88440	42765	واسط
Salah Al-Deen	13450	6000	7450	15440	صلاح الدين
Al-Najaf	9785267	2050527	7734740	9644737	النجف
Al-Qadisiya	54450	10900	43550	96820	القادسية
Al-Muthanna	43697	19058	24639	94816	المتنى
Thi-qar	148720	19570	129150	118755	ذي قار
Missan	65900	11500	54400	51550	ميسان
Al-Basrah	2637161	236661	2400500	2988800	البصرة
Grand total	56577390	11676911	44900479	51267172	المجموع العام

قيمة الفوائد والايجارات التقديرية حسب المحافظة للفنادق ومجمعات الايواء السياحي لسنة ٢٠١٨

Value of benefits and estimated rents by governorate for 2018

Table . (25)

Value:1000 ID

القيمة :- الف دينار

جدول (٢٥)

Governorate	الايجار التقديرية			ايجار اراضي مدينة مقبوض	ايجار اراضي دائنة مقبوض	فوائد مدينة	فوائد دائنة	المحافظة				
	المجموع	للاثاث	للمبنى									
	Estimated rent								Received debit land rent	Received credit land rent	Outstanding benefits	Payable benefits
	Total	Furniture	Building									
Nineveh	30743100	30326000	417100	7845	52809	0	0	نينوى				
Kirkuk	5082000	624500	4457500	0	15600	0	0	كركوك				
Diala	13200	6000	7200	0	0	0	0	ديالى				
Al-Anbar	400000	0	400000	0	0	0	0	الانبار				
Baghdad	12264684	6536630	5728054	9000	40780	49950	469507	بغداد				
Babylon	192500	160800	31700	0	0	0	0	بابل				
Kerbela	59824080	39123660	20700420	0	0	0	0	كربلاء				
Wasit	356000	174000	182000	0	0	0	0	واسط				
Salah Al-Deen	32000	32000	0	0	0	0	0	صلاح الدين				
Al-Najaf	19200467	12346498	6853969	0	1000000	0	0	النجف				
Al-Qadisiya	186500	155000	31500	0	0	0	0	القادسية				
Al-Muthanna	1230000	615000	615000	0	0	0	0	المتن				
Thi-qar	12500	7000	5500	0	0	0	0	ذي قار				
Maysan	330000	228000	102000	0	0	0	0	ميسان				
Al-Basrah	5149850	3342000	1807850	0	0	0	0	البصرة				
Grand total	135016881	93677088	41339793	16845	1109189	49950	469507	المجموع العام				

قيمة الموجودات الثابتة حسب المحافظة للفنادق ومجمعات الايواء السياحي لسنة 2018

Value of fixed assets by governorate for 2018

Table .(26)

Value:1000 ID

القيمة :-الف دينار

جدول (26)

Governorate	الرصيد نهاية العام	اندثار العام الحالي	موجودات مستبعدة		موجودات محولة من مشروعات تحت التنفيذ	الاضافات خلال العام			الرصيد في بداية العام	
			القيمة الدفترية			موجودات مشتراة				
			تم شطبها	مباعة		مستوردة	مستعملة	جديدة		
	Balance by the end of the year	Current depreciation	Excluded assets		Additions during the year /purchased assets			Balance at the beginning of the year		
Carrying amount			Purchased assets							
			Cancelled	Sold	Transferred assets from projects under implementation	Imported	Already used	New		
Nineveh	28816829	412164	0	0	0	155089	0	9554	29064350	نينوى
Kirkuk	7042870	439731	2855	675	0	25480	100	4620	7455931	كركوك
Diala	36860	9090	0	0	0	0	0	950	45000	ديالى
Al-Anbar	430000	0	0	0	0	0	0	0	430000	الانبار
Baghdad	160014453	4774371	16000	0	0	38000	0	695482	164071342	بغداد
Babylon	6929207	150785	0	0	0	3000	0	0	7076992	بابل
Kerbela	1165194084	30199548	0	0	0	712800	0	0	1194680832	كربلاء
Wasit	5985594	370471	0	0	0	250	0	0	6355815	واسط
Salah Al-Deen	3337250	15750	0	0	0	0	0	0	3353000	صلاح الدين
Al-Najaf	653961391	12134519	0	0	0	0	0	0	666095910	النجف
Al-Qadisiya	6960360	73539	0	0	0	20200	0	0	7013699	القادسية
Al-Muthanna	13494862	1889471	0	0	0	2500	0	0	15381833	المثنى
Thi-qar	116602060	2526515	0	0	0	0	0	0	119128575	ذي قار
Missan	1242000	91500	0	0	0	0	0	18000	1315500	ميسان
Al-Basrah	112349548	4676115	31005	0	0	2742452	0	10665	114303551	البصرة
Grand total	2282397368	57763569	49860	675	0	3699771	100	739271	2335772330	المجموع العام

قيمة الموجودات الثابتة في نهاية العام حسب نوعها والقطاع والمحافظه للفنادق ومجمعات الايواء السياحي لسنة ٢٠١٨

Fixed assets value by the end of the year by type, sector and governorate for 2018

Table (27)- Follow

Value: 1000 ID

القيمة :- الف دينار

جدول (٢٧) - يتبع

Governorate	Sector	المجموع	اخرى	وسائط النقل	اجهزة وادوات الطبخ	الأثاث	المباني	الأراضي	القطاع	المحافظة
		Total	Other	Transportation	Supplies and kitchenwares	Furniture	Building	Land		
Nineveh	Private	3801704	37800	5985	50689	178054	3529176	0	خاص	نينوى
	Mixed	25015125	64800	0	2125	208200	12740000	12000000	مختلط	
	Total	28816829	102600	5985	52814	386254	16269176	12000000	مجموع	
Kirkuk	Private	7042870	524882	1520	1312	1222558	3653596	1639002	خاص	كركوك
	Mixed	0	0	0	0	0	0	0	مختلط	
	Total	7042870	524882	1520	1312	1222558	3653596	1639002	مجموع	
Diala	Private	36860	0	0	0	36860	0	0	خاص	ديالى
	Mixed	0	0	0	0	0	0	0	مختلط	
	Total	36860	0	0	0	36860	0	0	مجموع	
Al-Anbar	Private	430000	0	0	30000	400000	0	0	خاص	الانبار
	Mixed	0	0	0	0	0	0	0	مختلط	
	Total	430000	0	0	30000	400000	0	0	مجموع	
Baghdad	Private	146569751	4080461	171505	849587	4179288	133668410	3620500	خاص	بغداد
	Mixed	13444702	221827	138623	277201	1817733	6958444	4030874	مختلط	
	Total	160014453	4302288	310128	1126788	5997021	140626854	7651374	مجموع	

قيمة الموجودات الثابتة في نهاية العام حسب نوعها والقطاع والمحافظات للفنادق ومجمعات الايواء السياحي لسنة ٢٠١٨

Fixed assets value by the end of the year by type, sector and governorate for 2018

Con.Table (27)- Follow

Value: 1000 ID

القيمة :- الف دينار

تابع جدول (٢٧) - يتبع

Governorate	Sector	المجموع	اخرى	وسائط النقل	اجهزة وادوات الطبخ	الاثاث	المباني	الأراضي	القطاع	المحافظة
		Total	Other	Transportation	Supplies and kitchenwares	Furniture	Building	Land		
Babylon	Private	6929207	40716	0	150688	206766	3330967	3200070	خاص	بابل
	Mixed	0	0	0	0	0	0	0	مختلط	
	Total	6929207	40716	0	150688	206766	3330967	3200070	مجموع	
Kerbela	Private	1165194084	9022922	0	5381613	79198044	315722765	755868740	خاص	كربلاء
	Mixed	0	0	0	0	0	0	0	مختلط	
	Total	1165194084	9022922	0	5381613	79198044	315722765	755868740	مجموع	
Wasit	Private	5985594	0	36450	266735	1014716	3217693	1450000	خاص	واسط
	Mixed	0	0	0	0	0	0	0	مختلط	
	Total	5985594	0	36450	266735	1014716	3217693	1450000	مجموع	
Salah Al-Deen	Private	3337250	0	0	850	81600	1054800	2200000	خاص	صلاح الدين
	Mixed	0	0	0	0	0	0	0	مختلط	
	Total	3337250	0	0	850	81600	1054800	2200000	مجموع	
Al-Najaf	Private	653961391	9101247	0	4706648	24662563	202225936	413264997	خاص	النجف
	Mixed	0	0	0	0	0	0	0	مختلط	
	Total	653961391	9101247	0	4706648	24662563	202225936	413264997	مجموع	

قيمة الموجودات الثابتة في نهاية العام حسب نوعها والقطاع والمحافظه للفنادق ومجمعات الايواء السياحي لسنة ٢٠١٨

Fixed assets value by the end of the year by type, sector and governorate for 2018

Con.Table (27)

Value: 1000 ID

القيمة :- الف دينار

تابع جدول (٢٧)

Governorate	Sector	المجموع	اخرى	وسائط النقل	اجهزة وادوات الطبخ	الأثاث	المباني	الأراضي	القطاع	المحافظة
		Total	Other	Transportation	Supplies and kitchenwares	Furniture	Building	Land		
Al-Qadisiya	Private	6960360	0	0	11970	113460	2109930	4725000	خاص	القادسية
	Mixed	0	0	0	0	0	0	0	مختلط	
	Total	6960360	0	0	11970	113460	2109930	4725000	مجموع	
Al-Muthanna	Private	13494862	1046309	8610	291727	6525465	4411751	1211000	خاص	المتنى
	Mixed	0	0	0	0	0	0	0	مختلط	
	Total	13494862	1046309	8610	291727	6525465	4411751	1211000	مجموع	
Thi-qar	Private	116602060	0	0	451606	590560	112959894	2600000	خاص	ذي قار
	Mixed	0	0	0	0	0	0	0	مختلط	
	Total	116602060	0	0	451606	590560	112959894	2600000	مجموع	
Missan	Private	1242000	0	0	0	294000	948000	0	خاص	ميسان
	Mixed	0	0	0	0	0	0	0	مختلط	
	Total	1242000	0	0	0	294000	948000	0	مجموع	
Al-Basrah	Private	112349548	6647903	130029	1372829	7139692	93184095	3875000	خاص	البصرة
	Mixed	0	0	0	0	0	0	0	مختلط	
	Total	112349548	6647903	130029	1372829	7139692	93184095	3875000	مجموع	
Grand total	Private	2243937541	30502240	354099	13566254	125843626	880017013	1193654309	خاص	المجموع العام
	Mixed	38459827	286627	138623	279326	2025933	19698444	16030874	مختلط	
	Total	2282397368	30788867	492722	13845580	127869559	899715457	1209685183	مجموع	

قيمة الرصيد في نهاية العام حسب درجات التصنيف ونوع الموجود والمحافظه للفنادق ومجمعات الايواء السياحي لسنة ٢٠١٨
Value of balance by the end of the year by classification rate, type of asset and governorate for 2018

Table (28) - Follow

Value: 1000 ID

القيمة :-الف دينار

جدول (٢٨) - يتبع

Governorate	Type	المجموع	خامسة (شعبي)	رابعة نجمة واحدة	ثلاثة نجمتان	ثانية ثلاث نجوم	اولى اربع نجوم	ممتاز خمس نجوم	نوع الموجود	المحافظة
		Total	Fifth class popular	Fourth class 1star	Third class 2star	Second class 3star	First class 4star	Upscale luxury 5star		
Nineveh	Lands	12000000	0	0	0	0	12000000	0	الاراضي	نينوى
	Building	16269176	0	0	637000	1911784	13720392	0	المبنى	
	Furniture	386254	0	0	20000	134054	232200	0	الأثاث	
	Supplies and kitchenwares	52814	0	0	0	50689	2125	0	اجهزة وادوات طبخ	
	Transportation	5985	0	0	0	5985	0	0	وسائط النقل	
	Other	102600	0	0	16200	21600	64800	0	اخرى	
	Total	28816829	0	0	673200	2124112	26019517	0	المجموع	
Kirkuk	Lands	1639002	638175	50	227	450	1000100	0	الاراضي	كركوك
	Building	3653683	2212713	94	111	117	1440648	0	المبنى	
	Furniture	1222558	595546	13890	46556	74300	492266	0	الأثاث	
	Supplies and kitchenwares	1312	0	0	0	0	1312	0	اجهزة وادوات طبخ	
	Transportation	1433	0	0	0	0	1433	0	وسائط النقل	
	Other	524882	90313	2763	6090	10299	415417	0	اخرى	
Total	7042870	3536747	16797	52984	85166	3351176	0	المجموع		
Diala	Lands	0	0	0	0	0	0	0	الاراضي	ديالى
	Building	0	0	0	0	0	0	0	المبنى	
	Furniture	36860	20410	16450	0	0	0	0	الأثاث	
	Supplies and kitchenwares	0	0	0	0	0	0	0	اجهزة وادوات طبخ	
	Transportation	0	0	0	0	0	0	0	وسائط النقل	
	Other	0	0	0	0	0	0	0	اخرى	
Total	36860	20410	16450	0	0	0	0	المجموع		
Al-Anbar	Lands	0	0	0	0	0	0	0	الاراضي	الانبار
	Building	0	0	0	0	0	0	0	المبنى	
	Furniture	400000	0	0	0	400000	0	0	الأثاث	
	Supplies and kitchenwares	30000	0	0	0	30000	0	0	اجهزة وادوات طبخ	
	Transportation	0	0	0	0	0	0	0	وسائط النقل	
	Other	0	0	0	0	0	0	0	اخرى	
Total	430000	0	0	0	430000	0	0	المجموع		

قيمة الرصيد في نهاية العام حسب درجات التصنيف ونوع الموجود والمحافظه للفنادق ومجمعات الايواء السياحي لسنة ٢٠١٨
Value of balance by the end of the year by classification rate, type of asset and governorate for 2018

Con.Table (28)- Follow

Value: 1000 ID

القيمة :- الف دينار

تابع جدول (٢٨) - يتبع

Governorate	Type	المجموع	خامسة (شعبي)	رابعة نجمة واحدة	ثلاثة نجمتان	ثانية ثلاث نجوم	اولى اربع نجوم	ممتاز خمس نجوم	نوع الموجود	المحافظة
		Total	Fifth class popular	Fourth class 1star	Third class 2star	Second class 3star	First class 4star	Upscale luxury 5star		
Baghdad	Lands	7651374	0	0	0	591000	3000000	4060374	الاراضي	بغداد
	Building	140626854	5874120	45089800	24942600	32903500	23324000	8492834	المبنى	
	Furniture	5997021	143856	898799	654720	1301400	930400	2067846	الأثاث	
	Supplies and kitchenware	1126793	8496	181900	79050	365075	204000	288272	اجهزة وادوات طبخ	
	Transportation	310123	0	0	0	86000	85500	138623	وسائط النقل	
	Other	4302288	44955	620600	502200	1004000	499500	1631033	اخرى	
	Total	160014453	6071427	46791099	26178570	36250975	28043400	16678982	المجموع	
Babylon	Lands	3200070	70	0	0	3200000	0	0	الاراضي	بابل
	Building	3330967	92	0	314359	3016516	0	0	المبنى	
	Furniture	206766	89	68960	32768	104949	0	0	الأثاث	
	Supplies and kitchenware	150688	162	36848	31321	82357	0	0	اجهزة وادوات طبخ	
	Transportation	0	0	0	0	0	0	0	وسائط النقل	
	Other	40716	0	900	6561	33255	0	0	اخرى	
	Total	6929207	413	106708	385009	6437077	0	0	المجموع	
Kerbela	Lands	755868740	21461020	140114520	196049700	366943500	26800000	4500000	الاراضي	كربلاء
	Building	315722765	8298940	71031195	75314685	144341505	12798800	3937640	المبنى	
	Furniture	79198044	1596256	19042108	18627840	38269440	1457600	204800	الأثاث	
	Supplies and kitchenware	5381613	235419	1078540	1067022	2749032	222700	28900	اجهزة وادوات طبخ	
	Transportation	0	0	0	0	0	0	0	وسائط النقل	
	Other	9022922	189979	2463310	2426193	3688740	189900	64800	اخرى	
	Total	1165194084	31781614	233729673	293485440	555992217	41469000	8736140	المجموع	

قيمة الرصيد في نهاية العام حسب درجات التصنيف ونوع الموجود والمحافظه للفنادق ومجمعات الايواء السياحي لسنة ٢٠١٨
Value of balance by the end of the year by classification rate, type of asset and governorate for 2018

Con.Table (28)- Follow

Value: 1000 ID

القيمة :- الف دينار

تابع جدول (٢٨) - يتبع

Governorate	Type	المجموع	خامسة (شعبي)	رابعة نجمة واحدة	ثلاثة نجمتان	ثانية ثلاث نجوم	اولى اربع نجوم	ممتاز خمس نجوم	نوع الموجود	المحافظة
		Total	Fifth class popular	Fourth class 1star	Third class 2star	Second class 3star	First class 4star	Upscale luxury 5star		
Wasit	Lands	1450000	250000	0	0	700000	500000	0	الاراضي	واسط
	Building	3217693	117522	0	0	276595	2823576	0	المبنى	
	Furniture	1014716	77756	0	0	143360	793600	0	الأثاث	
	Supplies and kitchenwares	266735	2842	0	0	18243	245650	0	اجهزة وادوات طبخ	
	Transportation	36450	0	0	0	0	36450	0	وسائط النقل	
	Other	0	0	0	0	0	0	0	اخرى	
	Total	5985594	448120	0	0	1138198	4399276	0	المجموع	
Salah Al-Deen	Lands	2200000	1600000	0	0	600000	0	0	الاراضي	صلاح الدين
	Building	1054800	254800	0	0	800000	0	0	المبنى	
	Furniture	81600	41600	0	0	40000	0	0	الأثاث	
	Supplies and kitchenwares	850	850	0	0	0	0	0	اجهزة وادوات طبخ	
	Transportation	0	0	0	0	0	0	0	وسائط النقل	
	Other	0	0	0	0	0	0	0	اخرى	
Total	3337250	1897250	0	0	1440000	0	0	المجموع		
Al-Najaf	Lands	413264997	63049997	60000000	148960000	111755000	29500000	0	الاراضي	النجف
	Building	202225936	20342836	32340000	74911200	64096900	10535000	0	المبنى	
	Furniture	24662563	2400163	2080000	8271200	10135200	1776000	0	الأثاث	
	Supplies and kitchenwares	4706666	331631	127500	1749300	2162485	335750	0	اجهزة وادوات طبخ	
	Transportation	0	0	0	0	0	0	0	وسائط النقل	
	Other	9101229	832839	1008000	3236940	3568950	454500	0	اخرى	
	Total	653961391	86957466	95555500	237128640	191718535	42601250	0	المجموع	
Al-Qadisiya	Lands	4725000	1225000	0	1000000	0	2500000	0	الاراضي	القادسية
	Building	2109930	521137	0	378171	0	1210622	0	المبنى	
	Furniture	113460	21836	0	22056	0	69568	0	الأثاث	
	Supplies and kitchenwares	11970	0	0	850	0	11120	0	اجهزة وادوات طبخ	
	Transportation	0	0	0	0	0	0	0	وسائط النقل	
	Other	0	0	0	0	0	0	0	اخرى	
	Total	6960360	1767973	0	1401077	0	3791310	0	المجموع	

قيمة الرصيد في نهاية العام حسب درجات التصنيف ونوع الموجود والمحافظه للفنادق ومجمعات الايواء السياحي لسنة ٢٠١٨
Value of balance by the end of the year by classification rate, type of asset and governorate for 2018

Con.Table (28)- Follow

Value: 1000 ID

القيمة :- الف دينار

تابع جدول (٢٨) - يتبع

Governorate	Type	المجموع	خامسة (شعبي)	رابعة نجمة واحدة	ثلاثة نجمتان	ثانية ثلاث نجوم	اولى اربع نجوم	ممتاز خمس نجوم	نوع الموجود	المحافظة
		Total	Fifth class popular	Fourth class 1star	Third class 2star	Second class 3star	First class 4star	Upscale luxury 5star		
Al-Muthanna	Lands	1211000	110000	1101000	0	0	0	0	الاراضي	المثنى
	Building	4411751	1356006	1059054	0	0	1996691	0	المبنى	
	Furniture	6525465	6120913	95483	0	0	309069	0	الأثاث	
	Supplies and kitchenwares	291727	0	0	0	0	291727	0	اجهزة وادوات طبخ	
	Transportation	8610	0	0	0	0	8610	0	وسائط النقل	
	Other	1046309	995026	39325	0	0	11958	0	اخرى	
	Total	13494862	8581945	2294862	0	0	2618055	0	المجموع	
Thi-qar	Lands	2600000	0	2600000	0	0	0	0	الاراضي	ذي قار
	Building	112959894	0	112959894	0	0	0	0	المبنى	
	Furniture	590560	0	590560	0	0	0	0	الأثاث	
	Supplies and kitchenwares	451606	0	451606	0	0	0	0	اجهزة وادوات طبخ	
	Transportation	0	0	0	0	0	0	0	وسائط النقل	
	Other	0	0	0	0	0	0	0	اخرى	
Total	116602060	0	116602060	0	0	0	0	المجموع		
Missan	Lands	0	0	0	0	0	0	0	الاراضي	ميسان
	Building	948000	454000	0	201000	293000	0	0	المبنى	
	Furniture	294000	139000	0	67000	88000	0	0	الأثاث	
	Supplies and kitchenwares	0	0	0	0	0	0	0	اجهزة وادوات طبخ	
	Transportation	0	0	0	0	0	0	0	وسائط النقل	
	Other	0	0	0	0	0	0	0	اخرى	
Total	1242000	593000	0	268000	381000	0	0	المجموع		
Al-Basrah	Lands	3875000	0	550000	0	0	3325000	0	الاراضي	البصرة
	Building	93184095	738105	1292056	7248235	9178678	4502056	70224965	المبنى	
	Furniture	7139692	197574	149926	348767	650022	376014	5417389	الأثاث	
	Supplies and kitchenwares	1372829	0	2888	23404	25604	35594	1285339	اجهزة وادوات طبخ	
	Transportation	130029	0	0	0	0	74326	55703	وسائط النقل	
	Other	6647903	69028	51525	227252	754125	192482	5353491	اخرى	
Total	112349548	1004707	2046395	7847658	10608429	8505472	82336887	المجموع		

قيمة الرصيد في نهاية العام حسب درجات التصنيف ونوع الموجود والمحافظة للفنادق ومجمعات الايواء السياحي لسنة ٢٠١٨

Value of balance by the end of the year by classification rate, type of asset and governorate for 2018

Con.Table (28)

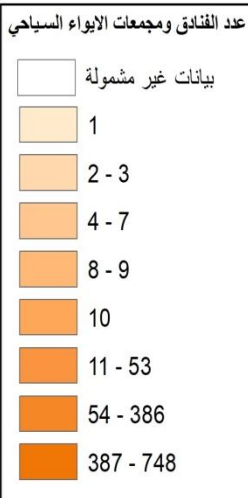
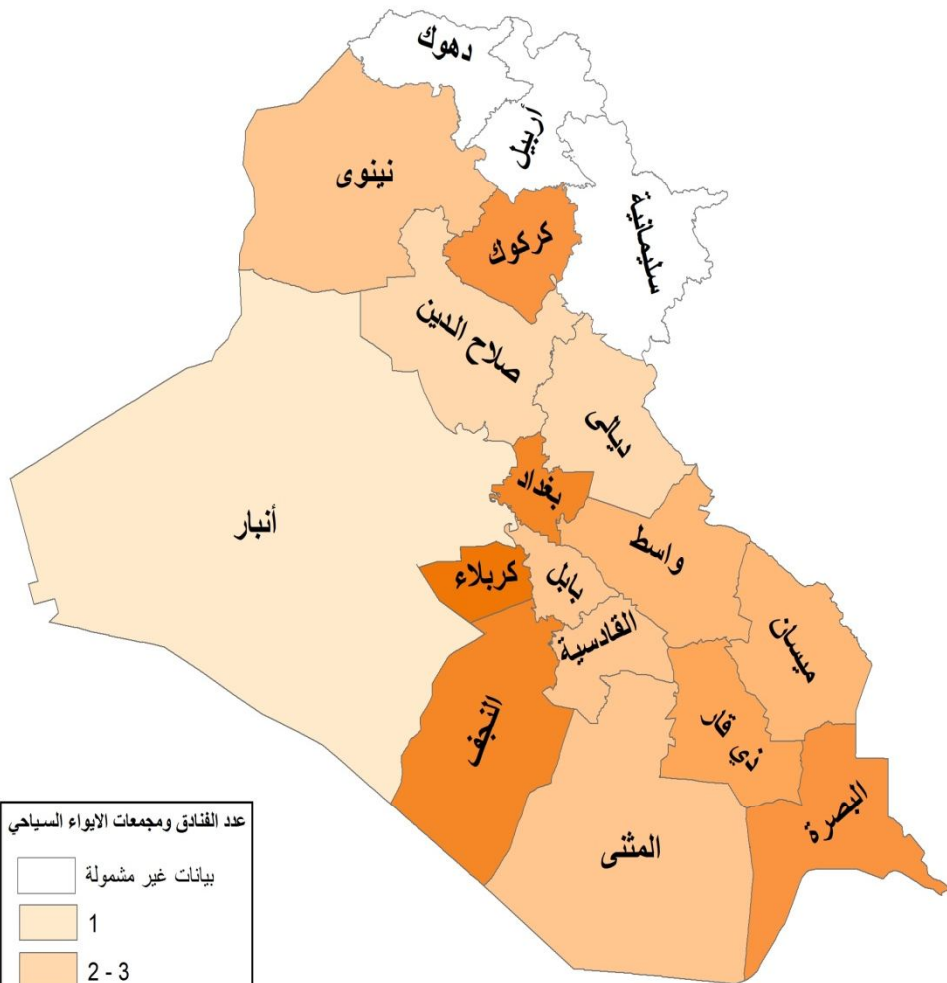
Value: 1000 ID

القيمة :- الف دينار

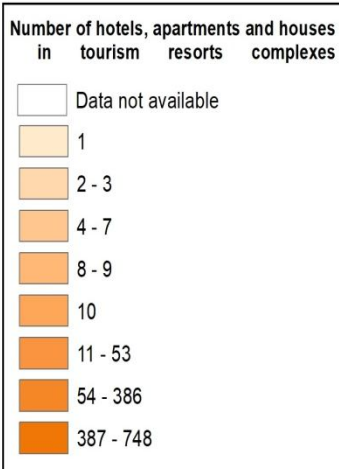
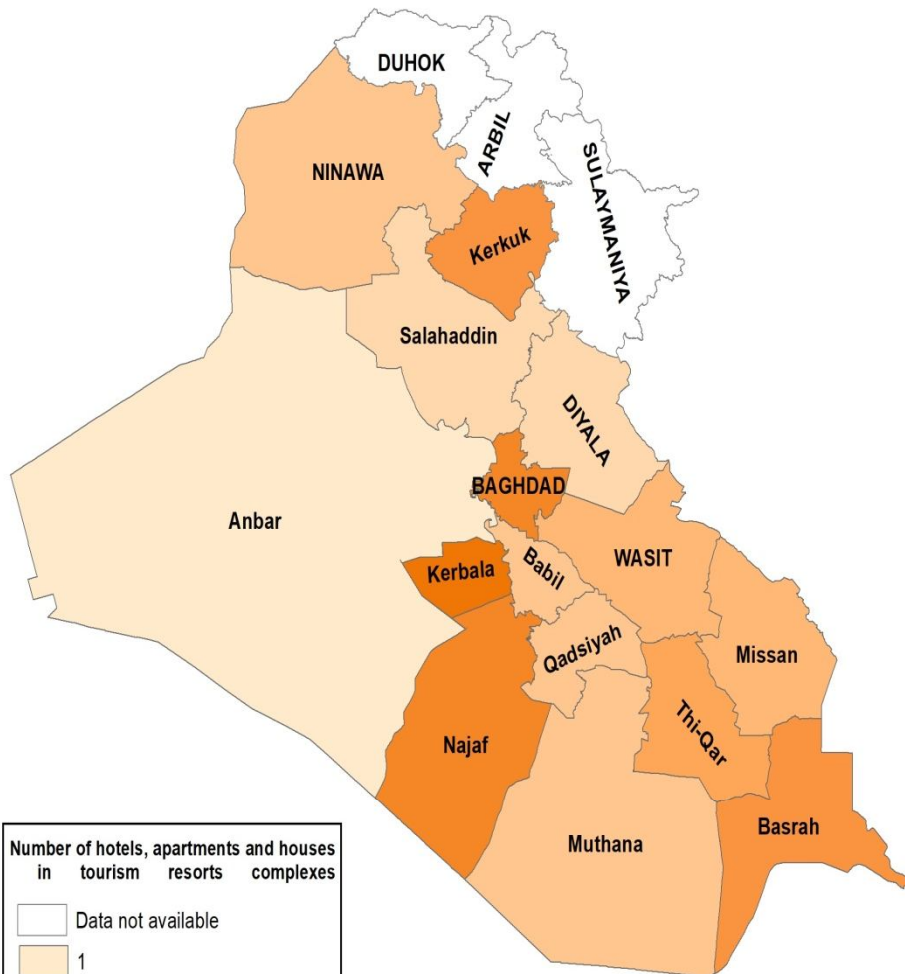
تابع جدول (٢٨)

Governorate	Type	المجموع	خامسة (شعبي)	رابعة نجمة واحدة	ثالثة نجمتان	ثانية ثلاث نجوم	اولى اربع نجوم	ممتاز خمس نجوم	نوع الموجود	المحافظة
		Total	Fifth class popular	Fourth class 1star	Third class 2star	Second class 3star	First class 4star	Upscale luxury 5star		
Grand total	Lands	1209685183	88334262	204365570	346009927	483789950	78625100	8560374	الاراضي	المجموع العام
	Building	899715544	40170271	263772093	183947361	256818595	72351785	82655439	المبنى	
	Furniture	127869559	11354999	22956176	28090907	51340725	6436717	7690035	الأثاث	
	Supplies and kitchenwares	13845603	579400	1879282	2950947	5483485	1349978	1602511	اجهزة وادوات طبخ	
	Transportation	492630	0	0	0	91985	206319	194326	وسائط النقل	
	Other	30788849	2222140	4186423	6421436	9080969	1828557	7049324	اخرى	
	Total	2282397368	142661072	497159544	567420578	806605709	160798456	107752009	المجموع	

عدد الفنادق ومجمعات الايواء السياحي حسب المحافظات لسنة ٢٠١٨

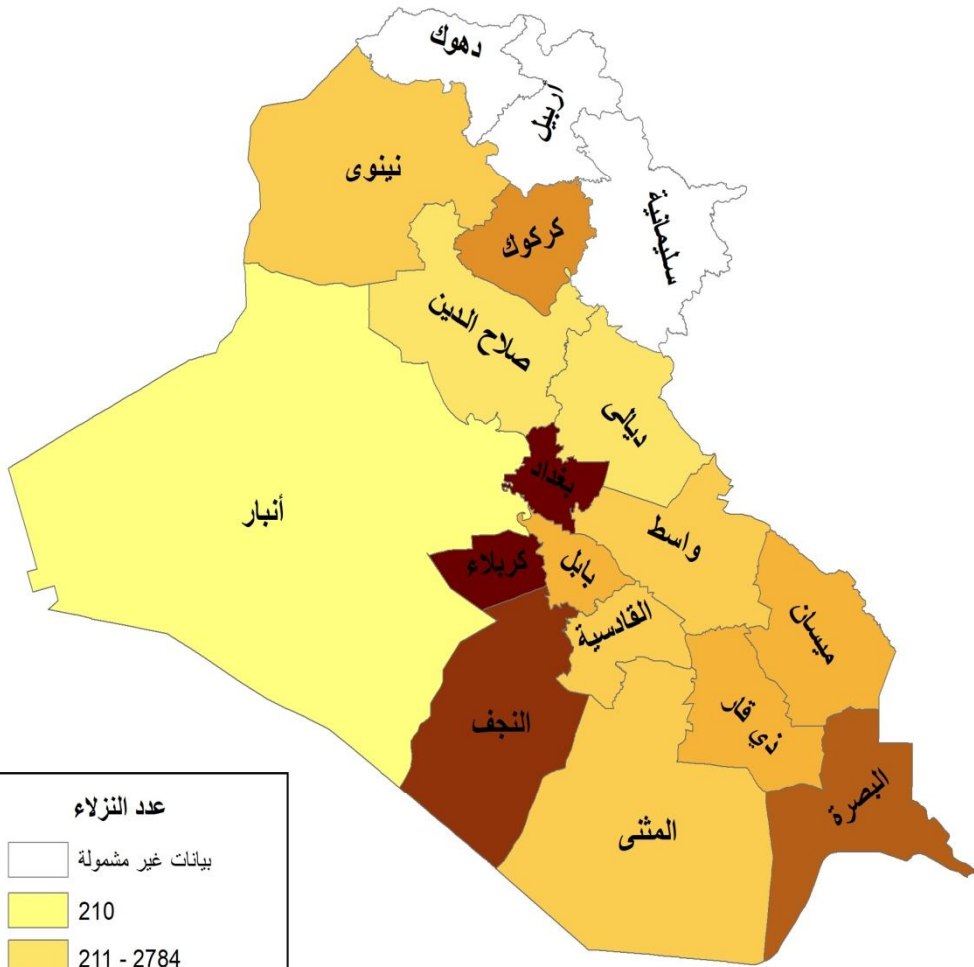


Number of hotels, apartments and houses in tourism resorts complexes by classification sector and governorate for 2018



GIS Production
Data source : Trade statistics Directorate


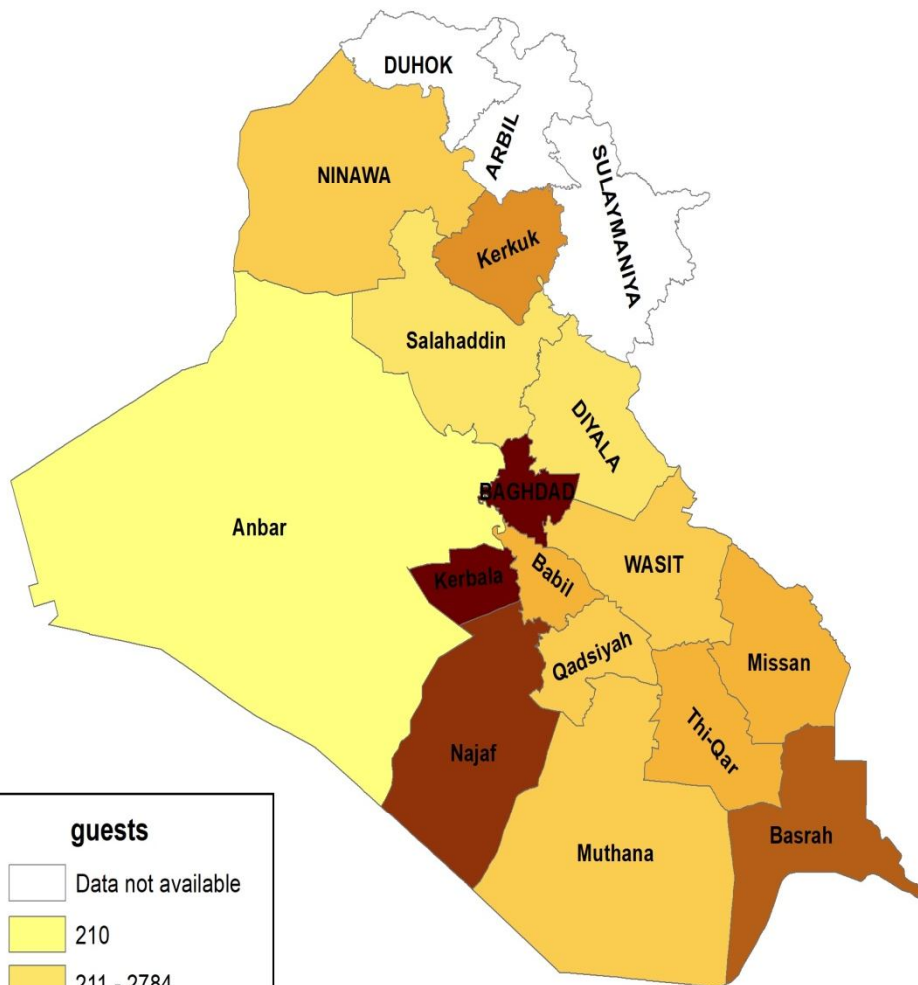
عدد النزلاء حسب المحافظات لسنة ٢٠١٨



عدد النزلاء	
بيانات غير مشمولة	
210	
211 - 2784	
2785 - 12905	
12906 - 21065	
21066 - 72093	
72094 - 163708	
163709 - 1232208	
1232209 - 2595931	

إنتاج مركز نظم المعلومات الجغرافية
مصدر البيانات مديرية إحصاءات التجارة

Number of guests by rate of classification and governorate for 2018



GIS Production
 Data source : Trade statistics Directorate


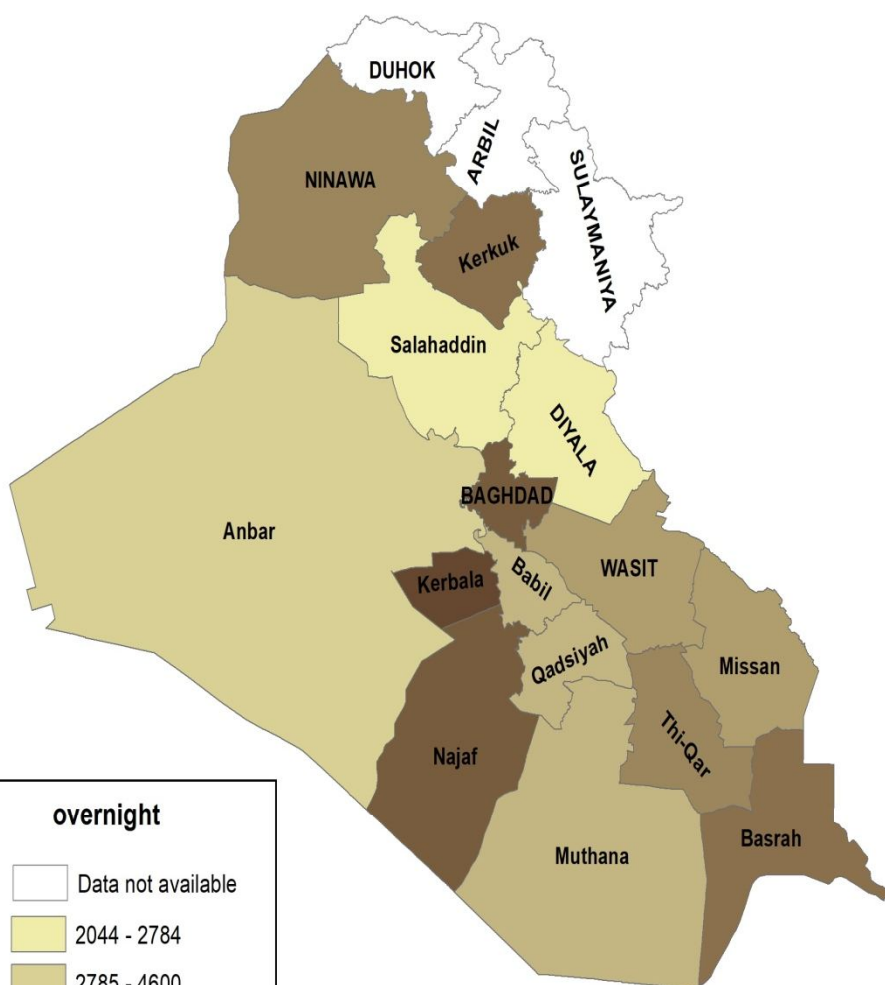
عدد ليالي المبيت حسب المحافظات لسنة ٢٠١٨



ليالي المبيت	
بيانات غير مشمولة	
2044 - 2784	
2785 - 4600	
4601 - 20319	
20320 - 30450	
30451 - 71199	
71200 - 373208	
373209 - 3102870	
3102871 - 4985738	

انتاج مركز نظم المعلومات الجغرافية
مصدر البيانات مديرية احصاءات التجارة

Number of overnight stays by rate of classification and governorate for 2018

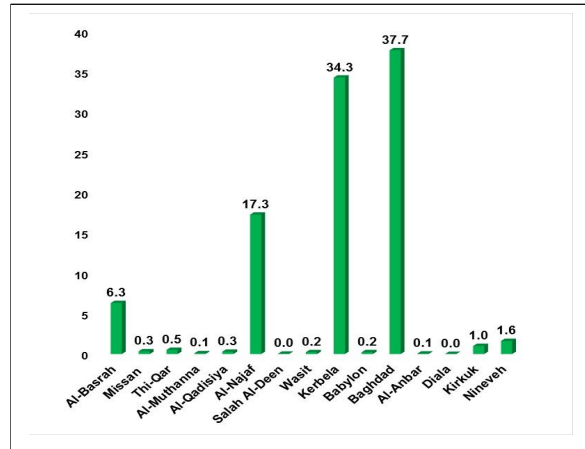


GIS Production
Data source : Trade statistics Directorate

7. Total revenue

The total revenue reached (266593) million I.D for 2018 and the percentage decrease of (15.8%) compared to the year 2017 where the revenues amounted to (316484) million I.D table (1), where the Baghdad governorate the highest rate (37.7%), then Karbala of (34.3%) followed by Najaf Governorate (17.3%) followed by Basra Governorate (6.3%) of the total revenues achieved in Table (2).

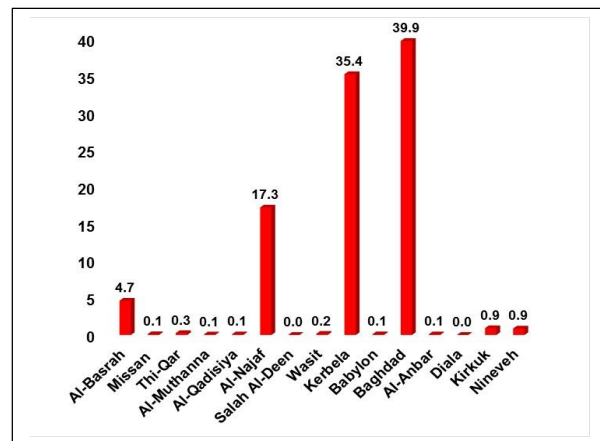
Figure 7: Relative distribution of total revenues by governorates



8. Total expenditure

The total expenditure amounted to JD (56577) million I.D for 2018, decrease of (50.2%) compared to the year 2017, where expenditures amounted to JD (113511) million I.D. Table (1), Baghdad governorate has the highest expenditure rate (39.9%) then Karbala (35.4%) followed by Najaf governorate (17.3%) followed by Basra governorate (4.7%) of total expenditure as shown in Table (2).

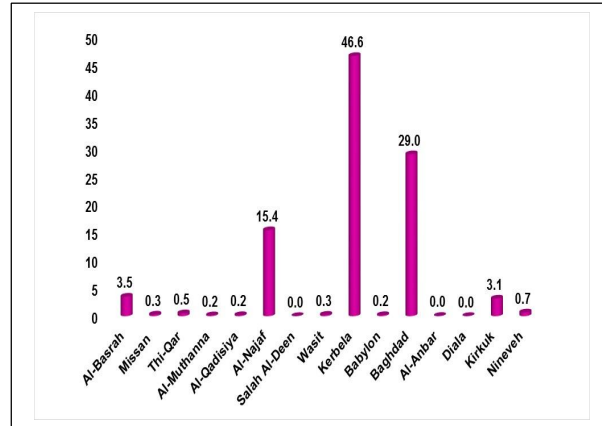
Figure 8: Relative distribution of total expenditures by governorates



4. Number of night

The total number of nights was (10696) thousand (bed / day) for 2018, decrease of (10.3 %) compared to the year 2017 (11918) thousand (bed / day) Table (1), Kerbela reached high ratio of (46.6%), Followed by the governorate of Baghdad (29 %), followed by Najaf governorate (15.4 %) followed by Basra governorate (3.5%) as table (2).

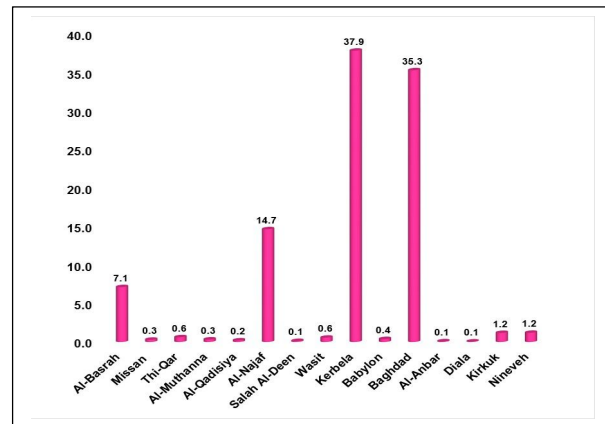
Figure 4: Relative distribution of nights by governorate



5. Number of employed persons

The number of employed persons reached (8920) workers for the year 2018 with an decrease of (12.3 %) compared to the year 2017, where the number of employed (10167) were employed Table (1), The governorate of Kerbela was the highest (37.9%) followed by Baghdad Governorate (35.3%) followed by Najaf (14.7%) and Basra Governorate (7.1%) of the total number of employed persons in Table (2).

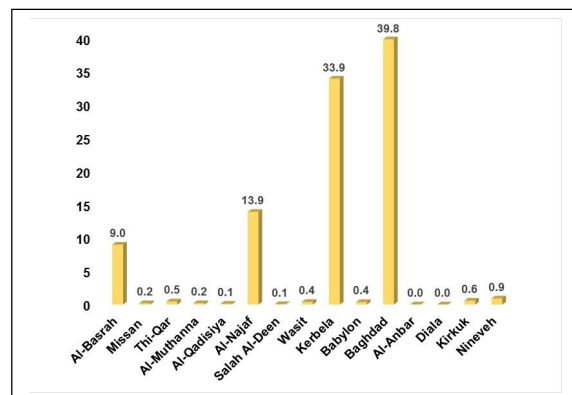
Figure 5: Relative distribution of employees by governorate



6. Wages and benefits paid

The total wages and benefits paid amounted to (37860) million I.D for 2018. An decrease of (12%) compared to 2017. where the total wages and benefits amounted to (43024) million I.D as Table (1). Baghdad governorate reached to high ratio of (39.8%) Followed by Kerbela governorate (33.9%) followed by Najaf province (13.9%) and Basra governorate (9%) of total wages and salaries as in Table (2).

Figure 6: Relative distribution of total wages and benefits by governorate

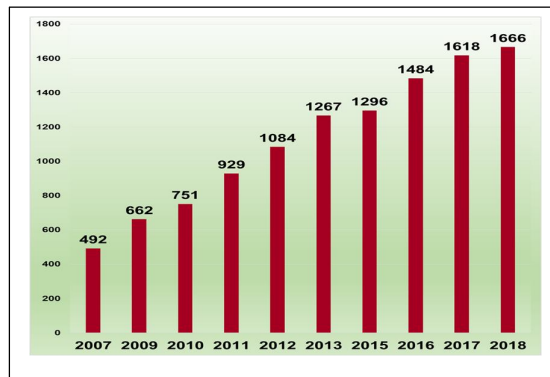


7-Results analysis:-

1. The number of hotels

The number of hotels amounted 1666 for 2018. Increasing rate of (3%) compared with 2017 was of 1618 as shown in table (1), Kerbela governorate ranked a high ratio of (44.9%) then Najaf of (23.2%), Baghdad of (23.1 %), Basra of (3.2 %) as table (2), while the private sector recorded a high ratio of (99.6%) as shown in table (3).

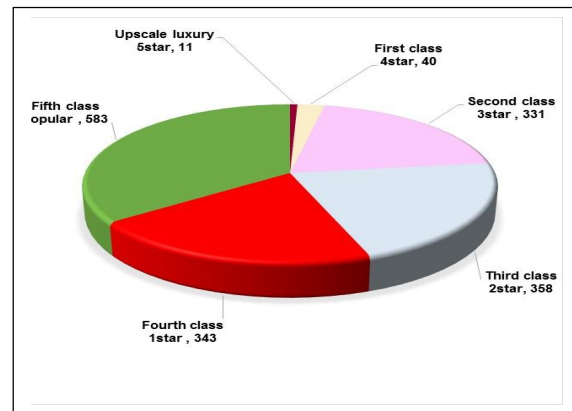
Figure (1) Number of Hotels and Tourism resort Complexes by Governorate



2. Luxury hotels

Luxury hotels (5 star) formed (0.7%), in Baghdad (7) Hotels in Basra (3) hotels, one hotel in (Karbala), while the first class hotels (4 star) (2.4%), second class (3 star) (19.9%), third class hotels (2 star) (21.5%), while fourth class (one star) hotels accounted for (20.6%), Either the hotels of the fifth class (popular) accounted for the proportion (35.0%) of the total number of hotels as table (3).

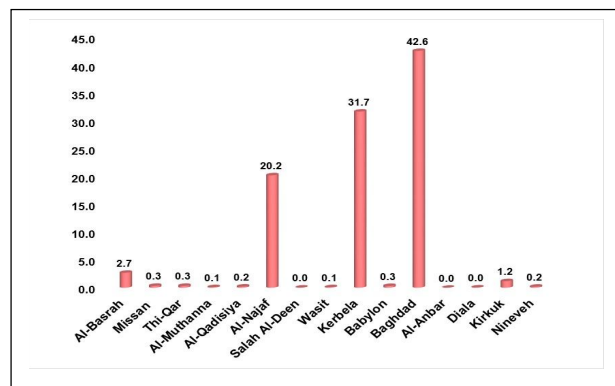
Figure (2) Number of Hotels and tourism resort complexes by classification rate



3. Number of guests

The number of guests reached (6097) thousand guests for 2018, an decrease of (0.5%) compared to the year 2017 which reached (6125) thousand guests as in (Table 1).where occupied the governorate of Baghdad, the highest rate (42.6 %), followed by Karbala Governorate (31.7%) followed by Najaf Governorate (20.2 %), Basra Governorate (2.7%) of the total number of inmates as shown in Table (2).

Figure 3: Relative distribution of guests by governorate



5-Concepts and definition

Hotel: Is the place of residence taken by the guest instead of his residence, which left him for a period of interest and therefore the hotel must be ready to meet the wishes and needs of the guest throughout the period of stay, and requires the hotel to be the number of places available to accommodate a group of people exceeds the average number of family members One is under unified management and provides.

Hotel Rating: It is intended to determine the level of hotel services and furniture as follows:

Excellent Class - Includes five-star hotels, **first class** - including four-star hotels.

Class II - includes three-star hotels, **third class** - including two-star hotels.

Class IV - Includes one-star hotels, **fifth class** (popular).

Occupied rooms: - Number of rooms booked by the guest for accommodation.

Number of guests: - The number of natural persons staying in hotels for not less than a day of international and local visitors.

The number of nights spent by the guest in the hotel: the total number of beds occupied by the guests during a certain period and equal (number of beds covered on the first day + number on the second day + Number on the third day ... etc.).

Legal entity: Means the institutional status of the establishment in terms of the number of its owners and the working capital therein and how to register them legally divided into public sector and private sector (individual, joint stock Company, joint venture, Limited Liability Company).

The wages of nights: - Payments paid by guests in return for staying at hotel excluding payments of acquiring foodstuff or cigarettes or beverages or other.

Hotel income (except nights wage): - The value of the amounts earned by the hotel for the provision of certain services to visitors, catering, spiritual beverages services, pool services, dray clean, internet services, fixed car rental.

6-Sample size and collecting

- It is calculated based on the number of hotels for each classification class of 50 hotels and above.
- Hotels in all governorates include full coverage except the governorates (Baghdad, Karbala, and Najaf) included in the sample for the second, third, fourth and fifth grades only.
- The sample calculated using the stratified random sampling method according to the degree of classification and the governorate.
- The sample was calculated as in the following equation: $\frac{Nh}{N} \times n = nh$
- Where: - **nh** = sample size per layer (in each classification), **Nh** = total hotel size in each category, **n** = Total sample size, **N**= size of the community.

1-Introduction

Tourism is important for its contribution to supporting the national economy because of the financial resources contributing to the development process. It also contributes to increasing employment opportunities for its ability to absorb large numbers of employments and various levels in various tourism activities, including hotels, restaurants, and popular industries. The financial resources generated by tourism create a balance in payments. which justify their access to various assistance for their development, As hotel activity and tourist accommodation is one of the most important requirements for work in tourism, Therefore; the Central Statistical Organization is pleased to present the results of the Statistical Report of Hotel Activity and Tourism Accommodation for 2018 .in the series of statistical reports on this activity, which aims to shed light on the volume of hotel services and tourist accommodation in Iraq. Their contribution to the domestic product of the business activity as well as at the national level.

2-Data sources

Available hotels, except stalled

3- Methodology

- Update the hotels annually, by the last season of statistical year.
- Data collected by fieldwork of first season for the year by field researchers in all governorates annually, according to the prepared questionnaires.
- Prepare the questionnaire by statistic directorates coordinating with IT directorate.
- The files will send to trade directorate for collecting and prepare the statistical tables by excel in the report.

4-Coverage

The report includes all the operating hotels and tourist accommodation only with the classification of tourism and popular, in the governorates except the Kurdistan region (Dohuk, Sulaymaniyah, Erbil) and the governorates of Nineveh, Anbar, Salah Alldin), and the current security conditions and Diyala province because there are no hotels operating in the governorate (Baghdad, Karbala, Najaf), a sample was taken.

index

Table	Subject	Page
1	introduction	1
1	Data sources	2
1	Methodology	3
1	Coverage	4
2	Concepts and Definitions	5
2	Sample size and collecting	6
3	Results analysis	7
1	Gross indicators of hotels and tourism resort complexes activity and rate of change for 2007- 2018	5
2	Gross indicators of hotels and tourism resort complexes complexes activity by governorates for 2018	6
3	Number of hotels, apartments and houses in tourism resort complexes by classification rate, sector and governorate for 2018	7 - 11
4	Number of hotels, tourism resorts complexes by governorate, legal entity and type of tourist facility for 2018	12
5	Number of hotels, tourism resorts complexes by governorate, and provision of occupation license for 2018	13
6	Number of hotels and tourism resort complexes by governorate and health license provision and validity for 2018	14
7	Number of hotels, tourism complexes by services type, governorate for 2018	15
8	Number of hotels, apartments, houses in tourism complexes, rooms, beds, overnight stays and guests by governorate for 2018	16
9	Number of guests and overnight stays by nationality, and governorate for 2018	17
10	Number of overnight stays by rate of classification, governorate for 2018	18
11	Number of guests by rate of classification, and governorate for 2018	19
12	Number of workers by gender, nationality, sector and governorate for 2018	20 -23
13	Wages and benefits paid by sex, nationality, sector and governorate for 2018	24 -39
14	Value of benefits in-kind by governorate for 2018	40
15	Value of contribution for workers interest by governorate for 2018	41
Table	Subject	

16	Value of Purchases, sales and commodity inventory by commodity and governorate for 2018	42 - 46
17	Value and quantity of main food staff purchase by governorate, sector and item for 2018	47 -65
18	Value of Stock of the first period, purchase, sales and Stock of the last period by classification rate and sector for 2018	66 - 78
19	Value of total revenues by type, and governorate for 2018	79
20	Value of total revenues by classification, sector and governorate for 2018	80 - 82
21	Value of commodity supplies by type, sector and governorate for 2018	83-85
22	Value of services expenses by type, sector and governorate for 2018	86-88
23	Value of transformational expenses by type, sector and governorate for 2018	89-91
24	Value of commodity supplies, services and transformational expenses and governorate for 2018	92
25	Value of benefits and estimated rents and governorate for 2018	93
26	Value of fixed assets and governorate for 2018	94
27	Fixed assets value by the end of the year by type, sector and governorate for 2018	95-97
28	Value of balance by the end of the year by classification rate, type of asset and governorate for 2018	98-102
Figure	Chart	Page
1	Number of hotels and tourism resort complexes by Governorate	3
2	Number of hotels and tourism resort complexes by classification rate	3
3	Proportional distribution for guests by Governorate %	3
4	Proportional distribution for overnight staying by governorate %	4
5	Proportional distribution for workers by Governorate %	4
6	Proportional distribution for paid wages and benefits by Governorate %	4
7	Proportional distribution for total revenues by governorate %	5
8	Proportional distribution for total expenses by governorate %	5
Figure	Maps	Page
-	Number of hotels and tourism resorts by governorate	104
-	Number of guests by governorate	106
-	Number of overnight stays by governorate	108

Hotels and Tourism Resorts Complexes for 2018

